



Junta de  
Castilla y León



[www.turismocastillayleon.com](http://www.turismocastillayleon.com)

<https://turismo.aytopalencia.es/>

[www.palenciaturismo.es](http://www.palenciaturismo.es)

**INFORMACIÓN RECURSOS PROVINCIA DE PALENCIA [oficinadeturismodepalencia@jcy.es](mailto:oficinadeturismodepalencia@jcy.es) Calle Mayor, 31 34001 Palencia Telf.: 979 706 523**



**CAMINO DE SANTIAGO.**

**PATRIMONIO DE LA HUMANIDAD (Año 1993)**



**GEOPARQUE LAS LORAS.**

**GEOPARQUE MUNDIAL DE LA UNESCO (Año 2017)**



**CANAL DE CASTILLA**

**BIEN DE INTERÉS CULTURAL (Año 1991)**

**ESTOS HORARIOS Y PRECIOS TIENEN UN CARÁCTER ORIENTATIVO, PUDIENDO SUFRIR ALTERACIONES NO IMPUTABLES A LA OFICINA DE TURISMO.**

Horarios Oficina: **Temporada Baja:** L a V: 9.15 -14.00 y 16.00-18.30. S: 9.30 -14.00 y 16.00-18.30. D: 9.30-14.30.

**Temporada alta:** jul.ago. ½ sept. S.Santa: L a V: 9.15-14.00 y 17.00-19.30. S: 9.30-14.00 y 17.00-19.30. D: 9.30-14.30. Cerrado 25 dic, 1 y 6 ene. Y las tardes del 24 y 31 de dic.







Al reservar infórmese SIEMPRE del grado concreto de accesibilidad.














Se admiten perros, consultar SIEMPRE previamente condiciones





Última actualización **01.05.24**

POBLACIÓN	MONUMENTOS	HORARIO	PRECIO	TELF/MAIL
<b>AGUILAR DE CAMPOO</b> <b>96 Kms a Palencia</b> <a href="http://www.aguilardecampo.com/">http://www.aguilardecampo.com/</a>   (continua)	Monasterio Sta. Mª. La Real –  ROM Románico y Territorio Centro cultural, divulgativo y didáctico sobre la vida en el Medievo.	<b>Invierno (a partir del 11 sept.):</b> - M a V: 16.00-20.00. <u>Visitas guiadas</u> 16.00, 17.00, 18.00 y 19.00 - S, D, fest.: 10.00-14.00 y 16.00-20.00 <u>Visitas guiadas:</u> 10.00, 11.00, 12.00, 13.00, 16.00, 17.00, 18.00 y 19.00 <b>Reservar siempre las visitas previamente</b> <b>Consultar directamente actividades especiales</b> de rutas y jornadas culturales del románico: <a href="https://bit.ly/3Plf7B9">https://bit.ly/3Plf7B9</a> <b>Verano (1 jul al 10 sept):</b> M a D: 10.00-14.00 y 16.00-20.00. <u>Visitas guiadas:</u> 10.00, 11.00, 12.00, 13.00, 16.00, 17.00, 18.00, 19.00	Visita libre al museo ROM: 4€. General guiada: 7€ (50 minutos) Grupos: Escolares 3€. De 10 a 29 personas 6€. Más de 30 personas 5€ Descuentos especiales 5€: Tarjeta de Amigos de los Museos, Tarjeta Amigos del Patrimonio y alojados en la Posada Real del monasterio. Gratuito: miércoles 18.00 a 20.00 Verano: lunes 18.00 a 20.00	979 12 30 53 616 99 46 51  <a href="mailto:cvalle@santamarialareal.org">cvalle@santamarialareal.org</a>
	Museo de Escultura Ursi <a href="http://www.museoursi.com">www.museoursi.com</a>	Invierno: V,S,D y fest. 11.30-14.00 y 17.00-19.30. Resto de la semana e invierno reservar siempre cita previa. <a href="mailto:museodeesculturaursi@gmail.com">museodeesculturaursi@gmail.com</a>	Gral: 2 €, Grupo + 10: 1'5€, <10 gratis	
	Colegiata de San Miguel			










<b>AGUILAR DE CAMPOO</b> (continua)	Ermita de Santa Cecilia	A partir del 16 feb. X, J y D: 11.00-14.00. V y S: 11.00-14.00 y 16.00-18.30 <a href="http://www.artepalencia.es">www.artepalencia.es</a> ; <a href="mailto:fundacionnartex@artepalencia.es">fundacionnartex@artepalencia.es</a>	2€	616 52 05 09
<b>ALAR DEL REY</b> 83 Kms a Palencia	 Nacimiento y Dársena del Canal de Castilla	Obra de ingeniería de los s. XVIII y XIX. Una de las construcciones más relevantes de la España Ilustrada. Su objetivo fue servir como vía fluvial de comunicación y transporte.	Visita libre	
<b>AMPUDIA</b> 27 Kms a Palencia <a href="http://www.ampudia.es">www.ampudia.es</a>	Colegiata San Miguel	<b>Invierno:</b> Media hora antes de las misas, es decir apertura, L y M a las 18.30. X a S a las 17.30. Y D a las 11.30. Mayo también S y D: 11.00-14.00 y 16.00-19.00. <b>*Puente de Mayo</b> (1 al 5 mayo): 11.00-14.00 y 16.00-19.00. <b>Junio:</b> V,S,D: 11.00-14.00 y 17.00-19.30 <b>1 jul al 30 sept.:</b> M a D: 11.00-14.00 y 17.00-19.30	La voluntad	652 99 36 21 979 76 80 37
	Castillo (Visita al Patio de Armas y Salas de la Planta Baja del Castillo) <a href="http://www.castillodeampudia.es">www.castillodeampudia.es</a>	<b>1 Nov a 28 feb:</b> M ,X,J y D:12.00-14.00. V y S: 12.00-14.00 y 17.00-19.00. <u>Entradas hasta media hora antes del cierre.</u> <b>1 Mar a 31 oct.:</b> M a S: 12.00-14.00 y 17.00- 19.00. D: 12.00-14.00. Lunes cerrado excepto festivos. Navidad: consultar directamente. Patio de Armas y Salas de la Planta Baja del Castillo. Para las visitas durante este horario no es necesario reservar previamente. Los horarios pueden ser modificados en caso de eventos. Dichas modificaciones se publicaran en la web con antelación Grupos siempre previa reserva de cita. Recorridos secretos quedan suspendidos temporalmente. Navidad cerrado 24,25,31 dic, 1,2 y 6 ene. <b>G.P.S:</b> X:43.535540 / Y:-5.640230	Gral.: 5.00 (a partir 8 años) Niños de 5 a 7 años : 2.50€ Tarjeta "Amigos Patrimonio": 1€. Grupos (mínimo 15 personas) 4.50€ y visitas escolares: 4€	699 48 45 55 979 76 80 23 <a href="mailto:info@castillodeampudia.es">info@castillodeampudia.es</a>
	Museo Arte Sacro 	Invierno y S. Santa: M a D: 10.30-13.30 y 16.00 -18.00.	Gral. 3€, grupos 2€, infantil (hasta 12 años) 0.50€	979 76 85 04
	Hospital Sta.Mª de la Clemencia 	Invierno y S. Santa: M a D: 10.30-13.30 y 16.30 -19.30 Es Oficina de Turismo, Museo de la Medicina y Centro de Exposiciones	Museo Medicina: Gral. 2€, grupos 1.50€, Infantil < 12 años: 0.50€.	979 76 83 07
<b>AMUSCO</b> 21 kms a Palencia	Ntra. Sra. De las Fuentes	Domingos de 12.30 a 13.30	Gratuito	639 92 16 59
	Iglesia de San Pedro	<b>Mayo,</b> S y D: 11.00-14.00 y 16.00-19.00. <b>*Puente de Mayo</b> (1 al 5 mayo): 11.00-14.00 y 16.00-19.00.		
<b>ARENILLAS DE SAN PELAYO</b> 75 Kms a Palencia	Iglesia de San Pelayo	Invierno cerrado		
<b>ASTUDILLO</b> 28 kms de Palencia <a href="http://turismoastudillo.blogspot.com.es/">http://turismoastudillo.blogspot.com.es/</a>  (continua)	Monasterio de Santa Clara	M a D:11.00-13.00 y 16.30-18.30 Vísperas solemnes, Dom. y fest. a las 19.15. Misas: D y fest: 09.00, diario: 08.30 excepto lunes a las 10.00 Navidad y grupos: Consultar previamente.	Gral. 4 €. Grupos (>25) 2€. Viernes: entrada gratuita Venden dulces artesanales hechos en el monasterio	979 82 21 34
	Iglesia- Museo de Santa Eugenia	Invierno cerrado. Se ve en con las visitas guiadas. <b>Mayo,</b> S y D: 11.00-14.00 y 16.00-19.00. <b>*Puente de Mayo</b> (1 al 5 mayo): 11.00-14.00 y 16.00-19.00.		979 82 23 07
	Aula Energías Renovables	Sólo grupos concertando siempre en fax 983 45 33 88 o mail <a href="mailto:pgonzalezma@iberdrola.es">pgonzalezma@iberdrola.es</a> , rellenando previamente formulario pdf de la web <a href="http://www.iberdrolarenovables.es">www.iberdrolarenovables.es</a>	Gratuito	902 10 62 14




<b>ASTUDILLO</b> (continua)	Bodegas Y Oficina de turismo	<b>Invierno (oct-may.):</b> X y J: 10.00-14.00. V,S y D: 10.00-14.00 y 16.00-19.00. Visitas: X y J: 11.30. V, S, D: 11.30 y 17.00. Verano (jun-sept) X a D :10.00-14.00 y 16.00 -19.00. Visitas: 11.30 y 17.00. Visitas guiadas reservar siempre previamente.	Entrada bodega: 1€ Los horarios de las visitas podrán modificarse en función de las propias necesidades de la Oficina de Turismo	979 82 23 07
<b>AUTILLA DEL PINO</b> 11 kms a Palencia	Museo Etnográfico	1 jul. a 30 sept.: M a D: 18.00-21.00. Invierno concertar en el ayuntamiento	Gral. 1.5€	979 76 90 85
<b>AUTILLO DE CAMPOS</b> 33 kms a Palencia	Iglesia de Santa Eufemia	<b>Mayo</b> , S y D: 11.00-14.00 y 16.00-19.00. <b>*Puente de Mayo</b> (1 al 5 mayo): 11.00-14.00 y 16.00-19.00.		
<b>BALTANÁS</b> 28 kms a Palencia	Museo del Cerrato   <a href="http://www.museodelcerrato.es">www.museodelcerrato.es</a>	<b>Invierno:</b> S, D y Fest: 11.00-18.00. Grupos previa cita cualquier día. Cerrado: fiestas patronales y en navidad: los días 24, 25, 31 dic. 1 ene. *Abierto el día 18 mayo Verano (1jul.-15 sept.): De M a D: 11.00-14.00 y 17.00-20.00. <b><u>Las causas de reducción en el precio de la entrada deberán acreditarse.</u></b>	Gral 3€, reducida 2€, especial 1€, gratuita niños <12 años <a href="mailto:info@museodelcerrato.es">info@museodelcerrato.es</a>	979 11 20 10 672 14 59 30
	Barrio Bodegas y bodega 	Para la visita concertar previamente <a href="https://turismocerrato.es/la-zarcera-del-barrio-de-bodegas/oficinadeturismodebaltanas@gmail.com">https://turismocerrato.es/la-zarcera-del-barrio-de-bodegas/oficinadeturismodebaltanas@gmail.com</a>	Consultar	645 68 15 51
	Iglesia de San Millán	<b>Puente de la Comunidad</b> (20 al 23 abr.): 11.00-14.00 y 16.00-19.00. <b>Mayo</b> , S y D: 11.00-14.00 y 16.00-19.00. <b>*Puente de Mayo</b> (1 al 5 mayo): 11.00-14.00 y 16.00-19.00.		
<b>BAÑOS DE CERRATO</b> 13 Kms a Palencia	Basílica de San Juan de Baños 	<b>1 abr. a 30 sept.:</b> M-D y fest: 10.30-14.00 y 16.50-20.00. 1 oct a 31 mar: M- D y fest: 11.00-14.00 y 16.00 -18.00. *Durante la celebración de actos litúrgicos, la Basílica no se podrá visitar. Grupos concertar cita previamente. Navidad: cerrado días 24,25,31 dic. y 1 y 6 ene.	Gral 2€, grupos(+10 pax) 1.50€, Carnet joven 1€, niños hasta 10 y miércoles gratuito.	608 62 48 89 979 77 08 12
<b>BARRUELO DE SANTULLÁN</b> 111 Kms a Palencia <a href="http://www.barruelo.com">www.barruelo.com</a>	Centro de Interpretación de la Minería y Mina <a href="http://www.cimbarruelo.es">www.cimbarruelo.es</a> 	A partir 1 marzo de X a D: 10.00-13.30 y 16.00-19.30. <b>RESERVAR SIEMPRE CITA PREVIA</b> Cerrado del 11 dic. al 28 feb. <a href="mailto:museo@cimbarruelo.es">museo@cimbarruelo.es</a>	Precio: Gral. 6€, Especial 4€ (grupos + 10, pensionistas y menores de 18 años), infantil 3.50€ (niños de 5 a 11 años), hasta 4 años gratuito.	627 65 34 01 979 60 72 94
	Parque Ferroviario 	Todo el año. Visita de la antigua estación de tren de Barruelo de Santullán. Restauración del patrimonio histórico e industrial que pone en marcha una nueva oferta de ocio para toda la familia. <b>RESERVAR SIEMPRE CITA PREVIAMENTE.</b>	Consultar dependiendo de las actividades <a href="http://www.parqueferroviario.com">www.parqueferroviario.com</a>	630 94 45 21
<b>BRAÑOSERA</b> 119 Kms a Palencia	Ayuntamiento El más antiguo de España. Año 824	Autovisible reservar a través de la web <a href="https://museosvivos.com/museo-del-fuero-en-branosera/">https://museosvivos.com/museo-del-fuero-en-branosera/</a>	Gratuito	979 60 62 77 (Ayto)
<b>BECERRIL DE CAMPOS</b> 15 Kms a Palencia (continua)	Museo Parroquial Santa María 	<b>Sede del MUSEO TERRITORIAL CAMPOS DEL RENACIMIENTO</b> <a href="http://www.camposdelrenacimiento.com">www.camposdelrenacimiento.com</a> Consultar al final de los horarios		
	 Iglesia de San Pedro. Proyecto cultural, científico y astronómico. <a href="http://www.sanpedrocultural.es">www.sanpedrocultural.es</a>   Gymkana virtual: <a href="https://bit.ly/3vWGJWP">https://bit.ly/3vWGJWP</a>	<b>Todo el año:</b> M a D: de 09.30 -15.00. <b>Se recomienda la reserva previa.</b> Visitas guiadas a <b>12.00 y 13.30</b> . Hay visitas libres fuera de los horarios de las visitas guiadas. <b>Sábado tarde: sólo visitas guiadas, a 16.45 y 17.45 (última entrada).</b>	Gral. 5€, reducida (desempleados, jubilados, familia numerosa, estudiantes y carnet joven): 3€, Gratuita: empadronados y <6años.	979 83 34 31 618 50 97 23









<b>BECERRIL DE CAMPOS</b> (continua)		Navidad: cerrado días 25 dic. 1 y 6 ene. Otras informaciones: consultar directamente		
	Iglesia de Santa Eugenia	Invierno cerrado. <b>Mayo</b> , S y D: 11.00-14.00 y 16.00-19.00. <b>*Puente de Mayo</b> (1 al 5 mayo): 11.00-14.00 y 16.00-19.00		
<b>BELMONTE DE CAMPOS</b> 50 kms a Palencia	Castillo	Autovisible todos los días reservar a través de la web <a href="https://museosvivos.com/castillo-de-belmonte-de-campos/">https://museosvivos.com/castillo-de-belmonte-de-campos/</a>	Gratuito	
<b>BOADA DE CAMPOS</b> 35 Kms a Palencia	Centro Interpretación de la Laguna  	Visitas concertadas previamente para formar grupo <a href="http://www.fundacionglobalnature.org">www.fundacionglobalnature.org</a>	Gratuito	979 84 23 98
<b>BOADILLA DEL CAMINO</b> 38 Kms a Palencia	  Iglesia Parroquial de la Asunción (Barco Juan de Homar, mirar info. en Frómista)	Invierno concertar previamente.	La voluntad	979 81 03 90
<b>BOADILLA DE RIOSECO</b> 55 Kms a Palencia	Arte contra el Olvido. Ruta de Arte mural.	Visita al aire libre recorriendo el pueblo <a href="https://boadilladerioseco.es/index.php/2022/08/19/arte-contra-el-olvido/">https://boadilladerioseco.es/index.php/2022/08/19/arte-contra-el-olvido/</a>		
<b>CARRIÓN DE LOS CONDES</b> 39 Kms a Palencia  <a href="http://www.carriondeloscondes.org">www.carriondeloscondes.org</a>    	Iglesia Santa María del Camino	<b>Mayo</b> , S y D: 11.00-14.00 y 16.00-19.00. <b>*Puente de Mayo</b> (1 al 5 mayo): 11.00-14.00 y 16.00-19.00.	La voluntad	
	Museo Iglesia de Santiago <a href="http://www.museosantiagodecarrion.com">www.museosantiagodecarrion.com</a>	<b>1 abr. al 30 sept:</b> M-S :10.30-14.00 y 16.45-20.30 D:10.30-14.00 1Oct-31 marzo:J-S:10.30-14.00 y15.30-18.30 D :10.30-14.00 Cierre de taquilla 15 minutos antes	Grat 3€ Reducida 2€ peregrino 1€ Niños hasta 9 años gratis.	654 66 43 87
	Monasterio de San Zoilo	<b>Mayo:</b> M a D:10.30-14.00 y 16.30-20.00 (dom. tarde cerrado) Exposición permanente "León, Castilla y Borgoña, lazos fraternos" <a href="mailto:info@bibliotecajacobeas.org">info@bibliotecajacobeas.org</a> Los sábados consultar siempre previamente. Estos horarios pueden ser modificados debido a celebraciones de carácter privado en la iglesia o en el claustro. Cerrado 11 dic. al 28 feb	Grat:2.5€; Reducida:2€, (Grupos>15, escolares (10 a 18 años): 1€; niños < 9 gratuito	979 88 09 02
	Monasterio de Santa Clara. Exposición de Belenes del Mundo	M-D: 11.00-13.00 y 17.00-19.30. <a href="http://carrioneventos.blogspot.com/">http://carrioneventos.blogspot.com/</a>	General: 3€. Grupos (+20 personas): 2€. Niños 2€. Venden dulces hechos en el monasterio	979 88 08 37 979 88 01 34
	Museo Arte Contemporáneo. (Es también la Oficina de Turismo) 	Invierno: L a S: 10.00-14.30 y 16.00-18.30 D: 10.00-14.00 Navidad: cerrado 24, 25, 31 dic. y 1 ene.	Gratuito	649 89 94 25 979 88 09 32
	"Casa Grande". Fundación Lourdes Alonso.	Verano: M a D: 12.00-14.00 y 18.00-20.00. Resto concertar siempre previamente	2€	649 89 56 15
	Iglesias de Santa Cruz y Ntra. Sra. de Belén	Invierno cerrado		
<b>CASTREJÓN DE LA PEÑA</b> 104 Kms a Palencia	Museo de las Abejas <a href="https://elmuseodelasabejas.es/">https://elmuseodelasabejas.es/</a>	Autovisible todos los días reservar a través de la web: <a href="https://museosvivos.com/museo-de-las-abejas-en-castrejon-de-la-pena/">https://museosvivos.com/museo-de-las-abejas-en-castrejon-de-la-pena/</a> Grupos también concertando previamente con <a href="mailto:felixherrero@elmuseodelasabejas.es">felixherrero@elmuseodelasabejas.es</a>		979 87 71 19 (Ayto.) ó 638 20 32 14 (Félix)

<b>CERVATOS DE LA CUEZA</b> 42 Kms a Palencia 	Casa del General San Martín	Concertar visita <a href="http://generalsanmartincervatosdelacueza.es">http://generalsanmartincervatosdelacueza.es</a>	Gral. 2€ Grupos grandes autobús 1€	979 88 30 85 638 39 50 50 634 58 32 28
<b>CERVERA DE PISUERGA</b> 110 Kms a Palencia <a href="http://www.cerveradepisuerga.es/">http://www.cerveradepisuerga.es/</a>	Iglesia de Sta. María del Castillo	<b>Invierno concertar.</b> Respetar horas de culto. Misa diario: 20.00 (en la ermita) D a las 11.00 (ermita) y 13.00 (parroquia) <b>Mayo</b> , S y D: 11.00-14.00 y 16.00-19.00. <b>*Puente de Mayo</b> (1 al 5 mayo): 11.00-14.00 y 16.00-19.00.	Visita explicada 1€	979 87 01 79
	Museo Etnográfico Piedad Isla	<b>5 abr. al 30 jun.:</b> V: 17.00-20.00. S: 11.00-14.00 y 17.00-20.00. D: 11.00-14.00. <b>1 jul. al 30 sept.</b> M a S: 11.00-14.00 y 17.00-20.00. D: 11.00-14.00. <b>1 oct. a 30 nov.</b> V: 17.00-20.00. S: 11.00-14.00 y 17.00-20.00. D: 11.00-14.00. Grupos de más de 15 personas durante todo el año reservando previamente en <a href="mailto:museopiedadisla@gmail.com">museopiedadisla@gmail.com</a>	Gral 2€, colegios 1€, niños(<14) y grupos(>15) 1.50€, niños <3 gratis	979 87 07 59
	Casa del Parque Natural de la Montaña Palentina    <a href="http://www.patrimonionatural.org">www.patrimonionatural.org</a>	16 feb. al 30 jun.: J, V, S: 10.00-14.00 y 17.00-20.00. D:10.00-14.00.* 1 jul. al 31 ago.: M a S: 10.00-14.00 y 17.00-20.00. D:10.00-14.00. - Se pueden realizar reservas para grupos en cualquier momento del año concertando cita previamente: <a href="mailto:cp.montanapalentina@patrimonionatural.org">cp.montanapalentina@patrimonionatural.org</a> - Otras actividades de rutas consultar directamente	Gral. 1€. Reducida 0.50 >65 años, carnet joven. Gratuito, menores de 7 años y personas con discapacidad	979 13 94 01
	Museo “Casa Cantarranas”	Arquitectura y etnografía rural. Concertar previamente. Visitas siempre guiadas (aprox.1 hora)	Gral. 5€ Niños menores 6 años gratuito	650 57 67 01 609 88 20 30
	Museo de Arte Chino	Sólo visitas cita previa. <a href="mailto:info@museodeartechino.es">info@museodeartechino.es</a> Consultar directamente talleres de escritura, pintura...	Gral:7€, 4€ niños <10años, incluye una consumición en el jardín de las delicias	665 39 85 47
	Exposición Historia y Geología	Colección Bruno J. Alonso. S y D: 11.00-13.00 y 16.00-19.00	La voluntad	
<b>CEVICO NAVERO</b> 39 Kms a Palencia	Iglesia Ntra. Sra. de la Paz	Contactar con Victorino	La voluntad	610 01 51 69
<b>CEVICO DE LA TORRE</b> 26 Kms a Palencia	Casa del Abuelo	Concertar visita con Juan Carlos Descubre cómo se vivía en 1863, objetos, trabajos... <a href="https://la-casa-del-abuelo0.webnode.es/">https://la-casa-del-abuelo0.webnode.es/</a>	La voluntad	667 61 51 20
	Iglesia de San Martín	<b>Mayo</b> , S y D: 11.00-14.00 y 16.00-19.00. <b>*Puente de Mayo</b> (1 al 5 mayo): 11.00-14.00 y 16.00-19.00.		
<b>CISNEROS</b> 38 Kms a Palencia	Museo Etnográfico Oficios Desaparecidos/ Expo. Danzantes y de Evolución de la Imprenta	Invierno: concertar visita.	Gral. 1€	628 55 78 12 979 84 84 22
	Iglesia San Facundo y San Primitivo	<b>Sede del MUSEO TERRITORIAL CAMPOS DEL RENACIMIENTO</b> <a href="http://www.camposdelrenacimiento.com">www.camposdelrenacimiento.com</a> Consultar al final de los horarios		
	Iglesia Museo de San Pedro			
<b>COLMENARES DE OJEDA</b> 100 Kms a Palencia	Iglesia de San Fructuoso	Concertar previamente con Ricardo	La voluntad	676 01 62 68
<b>CONGOSTO DE VALDAVIA</b> 92 Kms a Palencia	Iglesia Santa María de Palacios	<b>Mayo</b> , S y D: 11.00-14.00 y 16.00-19.00. <b>*Puente de Mayo</b> (1 al 5 mayo): 11.00-14.00 y 16.00-19.00.		







<b>DEHESA DE ROMANOS</b> <b>90 Kms a Palencia</b>	Iglesia de Santa Eugenia	Reservar siempre cita previa con la asociación Verdesa <a href="mailto:asociacionverdesa@gmail.com">asociacionverdesa@gmail.com</a>	La voluntad	629 14 55 87 650 64 65 08
<b>DUEÑAS</b> <b>18 Kms a Palencia</b>  	Iglesia Parroquial de Sta. María	Invierno: cerrado. <b>Mayo</b> , S y D: 11.00-14.00 y 16.00-19.00. <b>*Puente de Mayo</b> (1 al 5 mayo): 11.00-14.00 y 16.00-19.00.	1€	979 78 00 40 625 53 73 93
	Monasterio de San Isidro "La Trapa" <a href="https://www.abadiasanisidro.es/">https://www.abadiasanisidro.es/</a>	Rezo de la salve siempre a las 20.30. Misas: D: 11.00. L a S: 6.30 Visitable la iglesia de 04.00-21.00. Resto clausura. Tienda de chocolates: Abierto todos los días de 10.00-22.00		979 77 07 01
	Casa- Cueva	Resto: Visitable V, S y D, previa reserva	La voluntad	666 76 18 41
	Centro Interpretación de los Barrios de Bodegas "Familia Cabeza"	Resto: concertar previamente	La voluntad	666 76 18 41
<b>ESPINOSA VILLAGONZALO</b> <b>58 Kms a Palencia</b>	Museo Etnográfico Comarcal Bajo Boedo	Visitable previa reserva con Concepción Gutiérrez Franco	La voluntad	979 15 33 30 699 56 86 25
<b>FRÓMISTA</b> <b>32 kms. a Palencia</b>     <a href="http://www.fromistaturismo.com">www.fromistaturismo.com</a> <b>Entrada conjunta I.S. Martín, I-Museo S. Pedro y Museo Vestigia 5€.</b>  <b>Visitas guiadas a partir del 13 oct:</b> Reservar previamente L a S: 12.00 y 16.30 D: 11.45. Min 6 pax	Iglesia de San Martín 	13 oct. - 31 mar*: L a D y fest: 10:00-14:00 Y 15:30-18:30 <b>1 abr.- 30 sept:</b> L a D y fest: 09.30-14.00 y 16.30-20.00 1 al 12 oct: L a D y fest: 10.00-14.00 y 16.30-20.00 Navidad cerrado 25 dic. 1, 6 ene. Y las tardes del 24 y 31 dic.	Miércoles por la tarde gratuito; Gral.1'50 €, peregrinos, jubilados, grupos, y estudiantes 1€;< 12años y parados acreditándolo gratis	979 81 01 28 672 14 69 94
	Iglesia/ Museo de San Pedro	Concertar con la oficina de turismo	Museo 1€	672 14 69 94
	Museo Vestigia "Leyenda del Camino" Iglesia Santa María del Castillo 	<b>28 mar a 12 oct.:</b> L a S: pases: 11.30, 13.00, 16.30 y 17.30 D: 11.30 y 13.00. Navidad cerrado 25 dic. 1, 6 ene. Y las tardes del 24 y 31 de dic. A partir 13 oct: V,S: Pases: 11.30, 13.00, 16.30 y 17.30. D y fest: 11.30 y 13.00. Resto: grupos con visitas concertadas. <a href="http://www.museovestigia.wordpress.com">www.museovestigia.wordpress.com</a> <a href="mailto:fsmcfromista@gmail.com">fsmcfromista@gmail.com</a>	Gral. 4 €. Reducida 3€, niños<10 gratis.	689 03 16 05 672 14 69 94
	Esclusa cuádruple Canal de Castilla	Visita libre. Oficina de Turismo en la Casa del Esclusero		
<b>FUENTES DE NAVA</b> <b>26 Kms a Palencia</b> <a href="http://www.fuentesdenava.es/">http://www.fuentesdenava.es/</a>  	Casa del Parque del Espacio Natural de la Nava y Campos   	<b>Ene. a May. Ago. y Oct. a Dic.</b> J: 10.30-14.00. V, S, D y fest: 10.30-14.00 y 16.00-18.00. A partir 10 Jun. Jul. y Sept: la Casa del Parque estará cerrada. El observatorio de Carrepañencia en la Laguna de la Nava estará atendido por un monitor: - Nov. a 19 May: todos los sab. y dom. 10.30-14.30. Se pueden hacer reservas para grupos en cualquier momento del año al mail: <a href="mailto:cp.lanava@patrimonionatural.org">cp.lanava@patrimonionatural.org</a>	Gratuito	979 13 98 01 695 87 67 77
<b>(continua)</b>	Iglesia San Pedro	Invierno: concertar previamente	Gratuito	651 80 19 39




<b>FUENTES DE NAVA</b> (continua)		<b>Mayo</b> , S y D: 11.00-14.00 y 16.00-19.00. <b>*Puente de Mayo</b> (1 al 5 mayo): 11.00-14.00 y 16.00-19.00.		
	Iglesia Santa María	<b>Sede del MUSEO TERRITORIAL CAMPOS DEL RENACIMIENTO.</b> Consultar al final de los horarios <a href="http://www.camposdelrenacimiento.com">www.camposdelrenacimiento.com</a>		
<b>FUENTES DE VALDEPERO</b> 8 Kms a Palencia <a href="http://www.valdepero.com/">http://www.valdepero.com/</a>	Castillo de Los Sarmiento	<b>IMPRESCINDIBLE RESERVAR SIEMPRE CITA PREVIAMENTE.</b> <b>A partir del 22 marzo al 30 abril:</b> V, S D y fest: 10.30-14.00 y 16.00-18.00. Abierto martes por las tardes. <b>1 may al 15 oct.:</b> M a D: 10.30-14.00 y 17.00-20.00. 16 de Oct -30 dic.: V, S D y fest.10.30-14.00 y 16.00-18.00 A partir del 11 de enero cerrado hasta 21 marzo. Visitas guiadas cuando haya al menos 10 pax <b>Exposición permanente "Plastihistoria":</b> Historia de Palencia realizada en plastilina	Gral.3€, reducida 1'5€, <12años y martes por la tarde gratuito.	687 93 07 38 979 76 77 32
	Museo Narciso Maisterra	Invierno concertar siempre previamente. 1 jun.-30 sept: L y M cerrado. X a D: concertar previamente, excepto X tarde abierto sin cita de 18.00-20.00		621 05 44 15
	Iglesia Ntra. Sra. la Antigua	<b>Mayo</b> , S y D: 11.00-14.00 y 16.00-19.00. <b>*Puente de Mayo</b> (1 al 5 mayo): 11.00-14.00 y 16.00-19.00.		
<b>FRECHILLA</b> 37 kms de Palencia	Iglesia de Santa María	<b>Mayo</b> , S y D: 11.00-14.00 y 16.00-19.00. <b>*Puente de Mayo</b> (1 al 5 mayo): 11.00-14.00 y 16.00-19.00.		
<b>GAMA 108 Kms a Palencia</b> 	Restos del Castillo	Visita libre. En el interior del recinto está la ermita de Nuestra Señora del Castillo, patrona del lugar.		
	Iglesia de San Andrés	Invierno cerrado		
<b>HERRERA DE PISUERGA</b> 72 Kms a Palencia <a href="http://www.herreradepisuerga.org">www.herreradepisuerga.org</a> <a href="https://herreradepisuerga.es/">https://herreradepisuerga.es/</a> 	Aula Arqueológica	A partir 1 mar.: M a S: 11.00-14.00 y 17.00-20.00. D: 11.00-14.00. Grupos concertar previamente. <a href="https://herreradepisuerga.es/index.php/turismo/visitas/aula-de-arqueologia2/">https://herreradepisuerga.es/index.php/turismo/visitas/aula-de-arqueologia2/</a>	Gral.2.50€, escolares 1.50€, grupos>10 personas 2€	666 58 98 65 <a href="mailto:arqueologo@herreradepisuerga.es">arqueologo@herreradepisuerga.es</a>
	Centro de Interpretación del Cangrejo	<b>Invierno bajo reserva.</b> Duración aproximada visita 1h15' Aula del Río: visita a la exposición, acuario, actividad de pesca en el río Burejo.	Gral. 1€, Jubilados 0.50€, <7años gratuito. Aula del Río: 3€. Precio de otras actividades y programas educativos: consultar	676 21 02 31 <a href="mailto:cp.cangrejo@patrimonionaturall.org">cp.cangrejo@patrimonionaturall.org</a>
	Barco del Canal "Marqués de la Ensenada" y Centro del Canal de Castilla 	<b>IMPRESCINDIBLE RESERVAR SIEMPRE CITA PREVIAMENTE</b> <b>1 abr. al 31 oct.:</b> M a D: 10.30-14.00 y 16.00-20.00. <b>1 nov. al 31 dic.:</b> J a D: 10.30-14.00 y 16.00-18.00* *Navidad: 24,25 y 31 dic.y enero la embarcación no navegará. Cerrado los lunes, salvo puentes y festivos. <b>* La diputación se reserva el derecho de anular los viajes cuando las condiciones del canal o climatológicas así lo exijan.*</b>	Gral. 5€, reducida 3€ (grupos de +10 pax, escolares, niños +7años, estudiantes con carnet joven, jubilados, familias numerosas. Gratuito: niños hasta 7 años y acompañantes de grupo máximo 2 por grupo. <b>*Las causas de reducción en el precio de la entrada deberán acreditarse.</b>	664 20 14 15 <a href="mailto:barcomarquesdelaenseneda@ diputaciondepalencia.es">barcomarquesdelaenseneda@ diputaciondepalencia.es</a>
<b>HUSILLOS</b> 11 kms a Palencia	Iglesia abadial de Santa María	<b>Invierno:</b> Sab.:11.00-14.00 y 16.00- 19.00. Dom.:12.30-14.00 <b>Mayo</b> , S y D: 11.00-14.00 y 16.00-19.00. <b>*Puente de Mayo</b> (1 al 5 mayo): 11.00-14.00 y 16.00-19.00	Gratuito	




<b>MARCILLA DE CAMPOS</b> <b>39 Kms a Palencia</b> 	Laguna. Ruta de esculturas	VISITA LIBRE	Donativo ONG Palentina Youtube: Bodega Museo de Marcilla. donativo ONG palentina <a href="mailto:marcillasolidaria@gmail.com">marcillasolidaria@gmail.com</a>	
	Iglesia parroquial. Arquitectura popular: Palomar, herradero, caseta de era. Bodega museo	- Visita guiada con cita previa para grupos. - Visita guiada en inglés. <a href="https://marcilladecampos.es">https://marcilladecampos.es</a>		
<b>MOARVES DE OJEDA</b> <b>85 Kms a Palencia</b>	Iglesia de San Juan 	Pedir la llave frente a la iglesia	1 €	
<b>NAVA DE SANTULLÁN</b> <b>112 Kms a Palencia</b>	Fragua, potro, antigua escuela y los lavaderos.	Reservar siempre cita previa a este conjunto de construcciones recuperadas y restauradas por los vecinos. <a href="https://www.patrimoniobarruelo.es/pedania-details.php?id=5">https://www.patrimoniobarruelo.es/pedania-details.php?id=5</a>	Donativo	979 606 014
<b>NESTAR</b> <b>107 Kms a Palencia</b> 	Puente Perdiz y área de interpretación de las Calzadas Romanas	Visita libre. Puente romano, en la calzada romana que unía Pisoraca (Herrera de Pisuerga) con Portus Blendium. (Suances), la más importante de las que unían la Meseta Norte con la Costa Cantábrica.		
<b>NOGAL DE LAS HUERTAS</b> <b>47 Kms a Palencia</b> 	Monasterio de San Salvador	Ruinas del antiguo monasterio cluniacense. Reservar previamente <a href="mailto:secretario@nogaldelahuertas.es">secretario@nogaldelahuertas.es</a>	Gratuito	646 93 06 73
<b>OLMOS DE OJEDA</b> <b>88 Kms a Palencia</b>	Sta. Eufemia de Cozollos 	<b>Invierno:</b> S y D de 12.00-14.00 Entre semana concertar previamente por teléfono o wasap <u>Los sábados pueden modificarse estos horarios por celebraciones en la Iglesia del Monasterio, se recomienda verificar el horario</u>	Grat 4€, grupos (a partir de 15 personas) 3€, niños gratuito	636 32 85 34
<b>OLLEROS DE PISUERGA</b> <b>91 Kms a Palencia</b> 	Ermida Rupestre Santos Justo y Pastor	A partir del 16 feb. X, J y D: 11.00-14.00. V y S: 11.00-14.00 y 16.00-18.30. <a href="http://www.artepalencia.es">www.artepalencia.es</a> ; <a href="mailto:fundacionnartex@artepalencia.es">fundacionnartex@artepalencia.es</a>	Grat. 2€	616 52 05 09
<b>PALENZUELA</b> <b>41 Kms a Palencia</b>	Museo de Palenzuela	Concertar visita con Sara	Gratuito	656 94 87 39
	Iglesia de San Juan	Invierno cerrado. <b>Mayo</b> , S y D: 11.00-14.00 y 16.00-19.00. <b>*Puente de Mayo</b> (1 al 5 mayo): 11.00-14.00 y 16.00-19.00.		
<b>PAREDES DE NAVA</b> <b>22 Kms a Palencia (continua)</b> <a href="http://paredesdenava.com/">http://paredesdenava.com/</a> 	Iglesia Museo de Santa Eulalia	<b>Sede del MUSEO TERRITORIAL CAMPOS DEL RENACIMIENTO.</b> Consultar al final de los horarios		
	Iglesia de Santa María	Todos los días de 11.00-18.30. Respetar las horas de culto	Entrada libre	
	Casa de los Títeres	Concertar cita previa	La voluntad	646 82 17 12
	Oficina de Turismo	<b>Invierno:</b> X a D: 11.00-14.00 y 16.00-19.00. <b>Verano:</b> M:11.00-18.00. XaS:11.00-20.00.D:11.00-14.00 y17.00-20.00	692 91 63 82	979 83 04 40
	Museo de los Cuentos y la Ciencia Iglesia de San Martín 	X – D: 11.00-14.00 y 17.00-20.00. <b>Navidad:</b> 24 y 31 dic. sólo por la mañana hasta las 15.00. Días 25 dic. y 1 ene cerrado. <a href="mailto:info@musedeloscuentosylaciencia.com">info@musedeloscuentosylaciencia.com</a>	Grat. 5€, Mayores 65 y jubilados 4€, reducida 3€ (niños 5- 16 años, grupos + 10 personas, familias numerosas)	619 54 62 10
<b>PEDROSA DE LA VEGA</b> <b>60 Kms a Palencia (continua)</b>	Villa Romana La Olmeda *	Todo el año: M-D: 10.30-18.30. Lunes cerrado Navidad: 24, 25, 31 dic. 1 y 6 ene. cerrado	Las entradas pueden ser adquiridas previamente a la llegada a la VRO, a través de la compra online, incluyendo las gratuitas. Las causas de reducción en el	Reservas grupos:



<b>PEDROSA DE LA VEGA</b> (continua)	 <a href="http://www.villaromanalaoimedia.com">www.villaromanalaoimedia.com</a> <a href="https://www.fuimosroma.com/">https://www.fuimosroma.com/</a>	<p><b>Si prefiere visita por libre:</b>  -Hay indicado un itinerario recomendado para facilitar la visita.  -Se cuenta además con la posibilidad de descargar, al dispositivo móvil del visitante, el folleto explicativo en diferentes idiomas a través de la página web.  -También en el interior hay códigos QR con información de gran interés para el desarrollo de la visita.</p> <p><b>Si prefiere visita guiada:</b>  Reservar siempre previamente y éstas se harán en función de la disponibilidad.</p> <p><b>Si se quiere reserva anticipada (recomendada especialmente para grupos):</b> se puede hacer a través de los teléfonos 979 119 997 / 670 450 143 o la <b>compra online</b> a través de la web: <a href="http://www.villaromanalaoimedia.com">www.villaromanalaoimedia.com</a>  <b>GPS:</b> Latitud norte 42°28'50" longitud 4°44'12"</p>	precio de la entrada deberán acreditarse en la taquilla. <ul style="list-style-type: none"> <li>• General: 5 €/u.</li> <li>• Reducida*: 3 €/u. Grupo de 10 personas o más; Escolares de ESO y Bachillerato mayores de 12 años; Estudiantes con carné; Poseedores de Carné Joven; Poseedores del Carné de Amigos del Patrimonio; Jubilados; Pensionistas; Familias numerosas.</li> <li>• Especial*: 1,5 €/u. Grupos de 8 estudiantes o más; Personal adscrito a instituciones museísticas; Profesores; Guías de turismo; Periodistas en el ejercicio de su actividad profesional; Miembros de Asociaciones Nacionales e Internacionales de Museos (ANABAD, APEME, ICOM, ICOMOS, AECA, AIEMA, etc.); Investigadores.</li> <li>• Gratuita*: 0 €/u. Niños hasta 12 años; Profesores o guías acompañantes de grupos, hasta 2 por grupo; Martes por la tarde a partir de las 15.00</li> </ul>	670 45 01 43 ; 979 11 99 97 <a href="mailto:info@villaromanalaoimedia.com">info@villaromanalaoimedia.com</a>
<b>PERAZANCAS DE OJEDA</b> 95 Kms a Palencia	Ermita de San Pelayo Iglesia de la Asunción	Invierno concertar Invierno concertar	1€ 1€	616 55 44 20 Jose
<b>PIÑA DE CAMPOS</b> 24 Kms a Palencia	Iglesia - Museo San Miguel	Invierno concertar con Teófila Rojas , Isidoro o Juanjo <b>Mayo</b> , S y D: 11.00-14.00 y 16.00-19.00. <b>*Puente de Mayo</b> (1 al 5 mayo): 11.00-14.00 y 16.00-19.00.	1€	669 80 00 75 979 15 31 11 639 84 57 89
<b>POMAR DE VALDIVIA</b> 104 Kms a Palencia	Castro de Monte Bernorio	Oppidium o ciudad fortificada. Restos arqueológicos y muralla Es uno de los yacimientos arqueológicos más importantes de la Edad Hierro en toda Europa. BIC 1992	<b>Visita libre con carteles explicativos de autoguiado</b> <a href="http://www.montebornorio.com/">http://www.montebornorio.com/</a>	
<b>QUINTANILLA DE LA CUEZA</b> (44 kms a Palencia)	Villa Romana La Tejada	1 abr. a 15 jun.: V, S, D 10.30-14.30 y 17.00-20.00 16 jun a 15 sept: M a D: 10.30-14.30 y 17.00-20.00 16 al 30 sept.: V, S, D 10.30-14.30 y 17.00-20.00 1 al 31 oct.: V, S, D 10.30-14.30 y 16.00-18.00	Gral:3€, reducida 2€ (grupos, jubilados, estudiantes, carnet joven) especial 1€. Niños<12años	650 41 09 13
<b>REVILLA DE POMAR</b> 115 Kms a Palencia	Cueva de los Franceses Desde aquí se puede acceder al <b>Espacio Natural de Covalagua</b> (R.E.N Castilla-y León)	<b>IMPRESCINDIBLE RESERVAR SIEMPRE CITA PREVIAMENTE</b> <b>1 mar al 31 mayo</b> y 1 oct al 31 dic: J a D: 10.30-14.00 y 16.00-18.00. 1 jun. al 30 sept.: M a D: 10.30-14.00 y 16.00-20.00. * Abierto festivos y puentes. *Cerrado: los lunes, salvo puentes y festivos. En Navidad días 24,25 y 31 dic.1 y 6 ene y del 7 de ene. hasta 28 feb.	Gral 3€, Reducida 2€ ( grupos + 10 pax,escolares, jubilados,carnet joven) niños <7años gratis. En Invierno: consultar el estado de la carretera.	659 94 99 98 <a href="mailto:cuevadelosfranceses@diputaciondepalencia.es">cuevadelosfranceses@diputaciondepalencia.es</a>
<b>REVILLA DE SANTULLÁN</b> 110 Kms a Palencia	Iglesia de San Cornelio y San Cipriano	A partir 16 feb.X,J y D:11.00-14.00.Vy S:11.00-14.00 y 16.00-18.30 <a href="http://www.artepalencia.es:fundacionnartex@artepalencia.es">www.artepalencia.es:fundacionnartex@artepalencia.es</a>	Donativo	616 52 05 09
<b>RIBAS DE CAMPOS</b> 22 kms a Palencia (continua)	Monasterio Santa Cruz de la Zarza y esclusa del Canal de Castilla (Calahorra de Ribas)	<b>Concertar previamente</b> (mínimo con un día de antelación) <a href="http://www.monasteriosantacruzdelazarza.com">www.monasteriosantacruzdelazarza.com</a> <a href="https://www.monasteriosantacruzdelazarza.com/2022/09/audioguias.html">https://www.monasteriosantacruzdelazarza.com/2022/09/audioguias.html</a>	Donativo	609 47 86 34

<b>RIBAS DE CAMPOS (continúa)</b> 	Triple esclusa Canal de Castilla	Esclusa triple: Visita libre. Es uno de los lugares más emblemáticos del Canal de Castilla, pues aquí es donde comenzó su construcción en 1753	Visita libre	
	Exposición Playmovil	Concertar previamente @emilioplasm	Gratuito	662 26 02 33
<b>SALDAÑA</b> <b>62 Kms a Palencia</b> <a href="http://www.saldaña.com">www.saldaña.com</a>	Museo de la Villa Romana La Olmeda.  <a href="https://www.villaromanalaoleda.com/villa/museo/presentacion">https://www.villaromanalaoleda.com/villa/museo/presentacion</a> <a href="https://www.fuimosroma.com/">https://www.fuimosroma.com/</a>	Todo el año: M a D:10.30-14.00 y 16.30-19.30. No se permite el acceso 15 minutos antes del cierre. Cerrado: lunes y 24,25,31 dic.1 y 6 ene. <b>LA VILLA ROMANA “LA OLMEDA” ESTA EN PEDROSA DE LA VEGA CONSULTAR EL HORARIO DE LA MISMA EN LA UBICACIÓN (P)</b>	Entrada conjunta con la villa romana de la Olmeda aplicando sus precios. Entrada gratuita los martes por la tarde a partir de las 16.30.	610 26 08 32
	Centro Javier Cortes (Oficina Turismo)	Verano: M a S: 10.30-14.00 y 16.00-19.00. D: 10.30-14.00 Invierno cerrado. <a href="mailto:turismo@saldana.es">turismo@saldana.es</a>	Gratuito	979 89 09 95
<b>SAN CEBRIÁN DE MUDÁ</b> <b>119 Kms a Palencia</b>	Reserva y Centro Interpretación del Bisonte Europeo <a href="http://www.mundominer.es">www.mundominer.es</a> <b>RESERVAR SIEMPRE CITA PREVIAMENTE. Sacar la entrada en la página web con al menos una hora de antelación. Si no llamar por telf. previamente para ver si queda sitio.</b>	<b>“Safari” visita al parque cuaternario.</b> Todos los días previa cita a las 10.00h. Mínimo 4 personas máximo 24. Duración entre 3 y 4 horas. Precio 20€  <b>Invierno</b> (4 nov al 25 mar): S, D y fest: 11:00-15.00 Últimas salidas a las 13.00 Entre semana llamar para concertar visita  <b>Verano (a partir del cambio de hora):</b> S, D y fest: 10.00-14.00 y 17.00-19.00. Últimas subidas: por la mañana a las 12.30 y por la tarde a las 17.30. Entre semana llamar para concertar visita.	- Entrada individual: 9.50€ (incluye ir a pie hasta la reserva y visita al centro de recepción acompañado por el guía) - Niños de 3 a 7 años: 4€ - Alquiler de otros medios de transporte (bicicleta, bicicleta eléctrica, calesa caballos, todoterreno: consultar directamente. -Grupos: consultar precio especial -Safari cuaternario: 20€	979 60 58 23 623 02 56 05 666 22 95 74  <a href="mailto:bisontesancebrinan@mundominer.es">bisontesancebrinan@mundominer.es</a>
	Mirador de las Estrellas	<b>RESERVAR SIEMPRE CITA PREVIAMENTE</b> L a V: 10.00 - 14.00. Visitas diurnas (planetario) o nocturnas (planetario y observación con telescopio). En verano aprox. a las 22.00	Precios por persona: menos de 5: 20€. Entre 6 y 10: 15€. A partir de 11 pax: 10€. Máximo 30 pax	979 60 58 23 979 60 58 85 623 02 56 05
	Iglesia San Cornelio y San Cipriano	Invierno cerrado		
<b>SAN SALVADOR DE CANTAMUDA</b> 125 Kms a Pal.	Iglesia de San Salvador	Todos los días 11.00-14.00 y 17.00-19.00	Grat 1€	979 87 90 28 626 59 81 93
<b>SANTA MARÍA DE MAVE</b> 88 Kms a Palencia	Iglesia Santa María de Mave	A partir del 16 feb. X, J y D: 11.00-14.00. V y S: 11.00-14.00 y 16.00-18.30 (el monasterio no es visitable, es Hotel) <a href="http://www.artepalencia.es">www.artepalencia.es</a> ; <a href="mailto:fundacionnartex@artepalencia.es">fundacionnartex@artepalencia.es</a>	Consulta directamente	616 52 05 09
<b>SANTA OLAJA DE LA VEGA</b> 67 Kms a Palencia	Museo Etnográfico “La Calceta” <a href="https://lacalceta.jimdofree.com/museo-etnografico/">https://lacalceta.jimdofree.com/museo-etnografico/</a>	M a D: Concertar siempre al menos con un día de antelación Con grupos de +15personas actividades complementarias	Grat.2€. Actividades y talleres: consultar directamente con Dori	979 13 03 22 / 676 96 91 28
<b>SANTIBAÑEZ DE ECLA</b> 86 Kms a Palencia	Monasterio de San Andrés de Arroyo  <a href="https://www.sanandresdearroyo.es">https://www.sanandresdearroyo.es</a>	<b>Del 16 mar. al 14 dic.:</b> L a D Visitas interactivas a las: 11.00 ,12.00, 12.30, 16.00, 17.00 y 17.45 <b>Cerrado:</b> Del 15 dic. al 15 mar. Los días de Jue y Vie. Santo. Y 15 y 20 de agosto. <b>RESERVAR SIEMPRE CITA PREVIA POR CORREO ELECTRÓNICO</b> <a href="mailto:monasterio@sanandresdearroyo.es">monasterio@sanandresdearroyo.es</a>	Grat. 5€. Grupos + 20 que hayan reservado previamente: 4€ Lunes por las mañanas gratuito. La visita es por libre. Prohibido hacer fotos. Venden dulces hechos en el monasterio	979 14 20 03 979 14 20 05
<b>SANTIBAÑEZ DE LA PEÑA</b> 110 Kms a Palencia	Castro de La Loma	Oppidium o ciudad fortificada que fue ocupada por los camáricos en la Edad del Hierro s.III-I a.C hasta la conquista romana.	<b>Visita libre con carteles explicativos de autoguiado</b> <a href="https://bit.ly/3sL3skj">https://bit.ly/3sL3skj</a>	

<b>SANTOYO</b> 34 Kms a Palencia	Iglesia de San Juan Bautista	Concertar visita con Horacio	La voluntad	675 13 65 74
	Centro Temático del Palomar	<b>Invierno cerrado</b> 15 jun.-15 oct.: X: 10.00-13.00 y 16.30-19.30. J a D: 10.00-13.30 y 16.30-19.30. L y M cerrado <b>GPS:</b> N:42°13'56" W:4°20'57"	Gral. 3€; grupos 2.50€ <10 años gratuito	616 47 53 07
<b>TÁMARA</b> 29 Kms a Palencia	Iglesia de San Hipólito	<b>Invierno</b> concertar con la alcaldesa Concha, en horario: 11.00-14.00 y 16.00-18.00. Misa: D: 11.00 <b>Mayo</b> , S y D: 11.00-14.00 y 16.00-19.00. <b>*Puente de Mayo</b> (1 al 5 mayo): 11.00-14.00 y 16.00-19.00.	La voluntad	979 81 02 46 664 72 43 60
<b>TORQUEMADA</b> 23 Kms a Palencia	Museo Bustos <a href="http://www.museobustos.es">www.museobustos.es</a>	Concertar previamente Grupos mínimos de 10 personas	Gral:1.5€, grupos +10: 1€, niños <12) gratis	979 80 00 92 689 08 08 09
<b>TORREMORMOJÓN</b> 30 kms de Palencia	Mirador y restos del castillo	Visita libre		
	Iglesia Santa María del Castillo	Invierno cerrado		
<b>VALLESPINOSO DE AGUILAR</b>  97 Kms a Palencia	Iglesia de Santa Cecilia	Concertar	La voluntad	607 29 45 03
<b>VALBERZOSO</b> 116 Kms a Palencia	Iglesia de Santa Maria La Real	Sólo fines de semana previa cita con Amalia o Javier. Entre semana también hay otras personas que tienen la llave para poder enseñarla. Hay un plano a la entrada del pueblo con las casas marcadas. Iglesia con pinturas murales s.XV	La voluntad	616 16 78 59
<b>VEGA DE DOÑA OLIMPA</b> 65 Kms a Palencia	Escuela Museo	Concertar siempre al menos con un día de antelación	La voluntad	979 18 90 16
<b>VELILLA DEL RÍO CARRION</b> 99 Kms a Palencia	 Ruta del Ratoncito Pérez <a href="https://larutadelasilusiones.com/">https://larutadelasilusiones.com/</a>	Un paseo de 3.6 kms. por la localidad de Velilla del Río Carrión donde conocerás a la familia Pérez en la Ruta de tus Sueños. <b>Para reservar hora y sacar las entradas:</b> <a href="https://donticket.es/evento/turismo-la-ruta-de-tus-suenos">https://donticket.es/evento/turismo-la-ruta-de-tus-suenos</a>	Entrada 4.5€ Niños hasta 2 años gratuito	
<b>VENTA DE BAÑOS</b> 12 Kms a Palencia	Museo del Ferrocarril	Sab. y dom.: 11.00-14.00. Resto de la semana grupos de + 15 personas concertando previamente. Consultar <a href="mailto:museodelferrocarril.vdb@gmail.com">museodelferrocarril.vdb@gmail.com</a>	Gral. 2€. Reducida 1.5€ (jubilados mayores 65 años, < de 12 años, desempleados, personas con discapacidad, grupos y socios de AVENFER). Gratuita <3años	638 27 05 87
<b>VILLABELLACO</b> 110 kms a Palencia	Casa Taller Herminio Revilla. Museo esculturas y maquetas móviles	A partir 15 abril: M a D: 10.00-13.00 y 16.00-19.00 <a href="https://museohr.com">https://museohr.com</a> <a href="mailto:museo@museohr.com">museo@museohr.com</a>	La voluntad	649 15 96 78 679 39 11 10
<b>VILLACIBIO</b> 94 kms a Palencia 	Iglesia rupestre de San Pelayo	Visita libre		
<b>VILLAHERREROS</b> 57 Kms a Palencia	Ruta de los Murales	Arte callejero que utiliza el pueblo como un lienzo gigante al aire libre		
<b>VILLALCÁZAR DE SIRGA</b> 39 Kms a Palencia  (continua)	Iglesia Santa María La Blanca	M a D: 11.00-14.00 y 16.00-19.00. Misa: domingos a las 13.00	Gral.1.5€. Grupos (+10personas):1€. Peregrinos con credencial:1€, jubilados, parados, personas con discapacidad 1€, escolar 1€, Niños <10 años y martes tarde gratuito	646 98 30 94 Mª José
	Centro Interpretación del Palomar	Invierno cerrado.	Gratuito	653 91 66 00

	<a href="http://www.palomardelcamino.com">www.palomardelcamino.com</a>	<a href="mailto:info@palomardelcamino.com">info@palomardelcamino.com</a>		
	Ermita Ntra. Sra. Del Río	Invierno cerrado	Gratuito	
<b>VILLALUENGA DE LA VEGA</b> 64 kms a Palencia	Museo de la Radio y las Comunicaciones.	<b>RESERVAR SIEMPRE CITA PREVIA</b> de M a D: 10.00 a 14.00. Concertar siempre al menos con un día de antelación	Grat.2€	645 03 15 02
<b>VILLAMEDIANA</b> 19 Kms a Palencia	Iglesia de Santa Columba	Invierno cerrado. <b>Mayo</b> , S y D: 11.00-14.00 y 16.00-19.00. <b>*Puente de Mayo</b> (1 al 5 mayo): 11.00-14.00 y 16.00-19.00.	Donativo	979 80 24 47 630 21 59 91
<b>VILLAMURIEL DE CERRATO</b> 8 Kms a Palencia  	Iglesia de Sta. M <sup>ª</sup> . La Mayor	Invierno: Concertar previamente. Misa dom. 12.00 y 13.00 <b>Mayo</b> , S y D: 11.00-14.00 y 16.00-19.00. <b>*Puente de Mayo</b> (1 al 5 mayo): 11.00-14.00 y 16.00-19.00.	La voluntad	979 77 62 54
	Monasterio de Sta.Clara (en <b>Calabazanos</b> )	L a D: Mañanas pedir llave por el torno, tardes 16.30-20.00 Cultos laborables: 08.30. D y fest: 11.00 Del 01 nov a Navidad y Cuaresma las hermanas no reciben visitas en locutorio, pero si se puede visitar la iglesia	La voluntad.	979 77 63 50
	Fossilium (Aula Paleontológica)	Exposición "Los Playmobil que cuentan historias". Los domingos de 12.00 a 13.00. Otros días concertar cita previamente. (Entrada por el lateral de la autovía) M a D :10.30-14.00 tardes: V y S : 18.00-19.30 <a href="mailto:fossiliumvillamuriel@gmail.com">fossiliumvillamuriel@gmail.com</a>	Donativo 2€ Venden dulces hechos en el monasterio	603 45 22 68
<b>VILLASARRACINO</b> 58 kms a Palencia	Museo Misional Fray Félix Cuadrado	Concertar cita previamente con Constantino	Donativo	650 95 51 14
<b>VILLAUMBRALES</b> 15 Kms a Palencia	Iglesia de San Juan	<b>Mayo</b> , S y D: 11.00-14.00 y 16.00-19.00. <b>*Puente de Mayo</b> (1 al 5 mayo): 11.00-14.00 y 16.00-19.00.		
<b>ZORITA DEL PÁRAMO</b> 75 Kms a Palencia	Iglesia de San Lorenzo	Concertar previamente con Nicasio Marcos		690 90 76 94
<b>Sedes del MUSEO TERRITORIAL CAMPOS DEL RENACIMIENTO</b>  	Museo Parroquial Santa María en Becerril de Campos Iglesia San Facundo y San Primitivo Iglesia Museo de San Pedro en Cisneros Iglesia Santa María en Fuentes de Nava Iglesia Museo de Santa Eulalia en Paredes de Nava	<b>1 Abr. a 30 sept.:</b> M a D: 10.30-14.00 y 16.30-20.30 Último acceso 30 minutos antes del cierre.  <b>1 Oct. a 31 mar.:</b> J a D: 10.30-14.00 y 15.30-18.30 Navidad: cerrado 24,25,31 dic. y 1 y 6 ene.  Información más amplia y reservas en: <a href="http://www.camposdelrenacimiento.com">www.camposdelrenacimiento.com</a> <a href="mailto:info@camposdelrenacimiento.com">info@camposdelrenacimiento.com</a>	Cada sede Grat 6€,reducida 4€ Entrada conjunta a las 5 sedes del Museo Territorial Campos del Renacimiento, grat 15€, reducida 12€. Incluyen audioguía Opción de un guía personal acompañante, grat. 20€, reducida 16€ y requiere reserva previa	659 00 42 99  654 10 57 11

**\*NOTAS IMPORTANTES:**

- **EN TODAS LAS IGLESIAS SE RESPETARÁN LAS HORAS DE CULTO.** En algunas iglesias cobrarán entrada y en otras no

- Para visitar otras iglesias del **ROMÁNICO NORTE** que no aparezcan en este listado, pueden ponerse en contacto con la **Fundación NARTEX**, con al menos un día de antelación y consultar disponibilidad cita previa en el teléfono 616 52 05 09. Consultar directamente visitas guiadas organizadas para esta primavera 2024 [www.artepalencia.es](http://www.artepalencia.es); [fundacionnartex@artepalencia.es](mailto:fundacionnartex@artepalencia.es)