



[www.turismocastillayleon.com](http://www.turismocastillayleon.com)



[www.palenciaturismo.es](http://www.palenciaturismo.es)

**INFORMACIÓN RECURSOS PROVINCIA DE PALENCIA** [oficinadeturismodepalencia@jcy.l.es](mailto:oficinadeturismodepalencia@jcy.l.es) Calle Mayor, 31 34001 Palencia Telf.: 979 706 523



**CAMINO DE SANTIAGO.**

**PATRIMONIO DE LA HUMANIDAD (Año 1993)**



**GEOPARQUE LAS LORAS.**

**GEOPARQUE MUNDIAL DE LA UNESCO (Año 2017)**



**CANAL DE CASTILLA**

**BIEN DE INTERÉS CULTURAL (Año 1991)**

**ESTOS HORARIOS Y PRECIOS TIENEN UN CARÁCTER ORIENTATIVO, PUDIENDO SUFRIR ALTERACIONES NO IMPUTABLES A LA OFICINA DE TURISMO. Y siempre teniendo en cuenta la posibilidad de cambios según la evolución del Covid-19. Como norma general se recomienda siempre la reserva previa en los monumentos debido a los aforos limitados. Todos los lugares abiertos contarán con las medidas preventivas Covid-19. Uso obligatorio de mascarilla siempre.**

Horarios Oficina: **Temporada Baja:** L a V: 9.15 -14.00 y 16.00-19.00. S: 9.30 -14.00 y 16.00-19.00. D: 9.30-15.00.

**Temporada alta:** jul.ago. ½ sept. S.Santa: L a V: 9.15-14.00 y 17.00-20.00. S: 9.30-14.00 y 17.00-20.00. D: 9.30-15.00. Cerrado 25 dic, 1 y 6 ene. Y las tardes del 24 y 31 de dic.



Al reservar infórmese SIEMPRE del grado concreto de accesibilidad.









Sitio Cluniacense



















Se admiten perros, consultar SIEMPRE previamente condiciones







**Última actualización 14.09.20**






POBLACIÓN	MONUMENTOS	HORARIO	PRECIO	TELF/MAIL
<b>AGUILAR DE CAMPOO</b> 96 Kms a Palencia <a href="http://www.aguilardecampo.com/">http://www.aguilardecampo.com/</a> 	Monasterio Sta. M <sup>a</sup> . La Real ROM Románico y Territorio Centro cultural, divulgativo y didáctico sobre la vida en el Medioevo. Situado en monasterio, mismo horario	<b>A partir 1 sept.:</b> M a V: 16.00-20.00. <u>Visitas guiadas</u> 16.00, 17.00, 18.00, 19.00. S, D y fest.: 11.00-14.00 y 16.30-19.30 <u>Visitas guiadas:</u> 11.00, 12.00, 13.00, 16.30, 17.30 18.30 <b>Reservar siempre previamente</b> Navidad: cerrado 25dic, 1 y 6 ene. Tardes del 24,31 dic, 5 ene. Consultar actividades especiales de rutas y jornadas culturales del románico: <a href="https://www.santamarialareal.org/proyectos/monasterio-de-santa-maria-la-real-centro-expositivo-rom">https://www.santamarialareal.org/proyectos/monasterio-de-santa-maria-la-real-centro-expositivo-rom</a>	*Visita libre al museo ROM: 3€. General guiada: 6€  Niños menores de 10 años gratuito. Descuentos: Tarjeta de Amigos de los Museos, Tarjeta Amigos del Patrimonio y alojados en la Posada Real del monasterio.	979 12 30 53 616 99 46 51  <a href="mailto:cvalle@santamarialareal.org">cvalle@santamarialareal.org</a>
	Museo de Escultura Ursi	Hasta el 8 dic: V, S, D y fest. 11.30-14.00 y 17.00-19.30 <b>Concertar siempre previamente</b>	Gral: 2 €, Grupo + 15: 1'5€, <10 gratis Colegios: a partir de 12 años 1 €	620 73 24 00
	Colegiata de San Miguel			
	Ermida de Santa Cecilia			



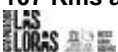


<b>ALAR DEL REY</b> <b>83 Kms a Palencia</b> 	Nacimiento y Dársena del Canal de Castilla	Obra de ingeniería de los s. XVIII y XIX. Una de las construcciones más relevantes de la España Ilustrada. Su objetivo fue servir como vía fluvial de comunicación y transporte.	Visita libre	
<b>AMPUDIA</b> <b>27 Kms a Palencia</b> <a href="http://www.ampudia.es">www.ampudia.es</a>  <b>BONO TURISTICO AMPUDIA</b> 6€. Incluye: Museo Medicina, Museo Arte Sacro y Castillo.	Colegiata San Miguel	<b>14 sept. al 31 oct:</b> V a D y 12 oct:11.00-14.00 y 16.00-19.00	La voluntad	652 99 36 21 979 76 80 37
	Castillo (Visita al Patio de Armas y Salas de la Planta Baja del Castillo) <a href="http://www.castillodeampudia.com">www.castillodeampudia.com</a>	19 a 30 jun: V y S: 12.00-13.30 y 17.00-18.30.D: 12.00-13.30 <b>1 jul a 31 oct:</b> M a S:12.00-13.30 y 17.00-18.30.D: 12.00-13.30 Las visitas serán por libre. Patio de Armas y Salas de la Planta Baja del Castillo. Para las visitas durante este horario no es necesario reservar previamente. Aforo máximo según indicaciones sanitarias. Grupos, escolares y recorridos secretos quedan suspendidos temporalmente. <b>G.P.S:</b> X:43.535540 / Y:-5.640230	Gral. : 4.00 (a partir 8 años) Niños de 5 a 7 años : 2.00€ Tarjeta "Amigos Patrimonio": 1€. Grupos (mínimo 15 personas) 3.50€ y visitas escolares: 3€	699 48 45 55 629 76 82 47 979 76 80 23 <a href="mailto:info@castillodeampudia.com">info@castillodeampudia.com</a>
	Museo Arte Sacro 	19 a 30 Jun:V y S:10:30-13:30 y 16:00- 19:00. D:10:30-13:30 <b>1 Jul a 31 oct.:</b> M-D: 10.30-13.30 y 16.00-19.00	Gral. 3€, grupos(>15) 2,00€,niños (<7años) 0.50€	979 76 85 04
	Hospital Santa María de la Clemencia  (Es Oficina de Turismo, Museo de la Medicina y Centro de Exposiciones.)	19 a 30 Jun:V y S:10:30-13:30 y 16:00- 19:00. D:10:30-13:30 <b>1 Jul a 31 oct.:</b> M-D: 10.30-13.30 y 16.00-19.00.	Exposición: gratuita. Museo Medicina: Gral. 2€, Infantil (4-12 años) 0.50€. Grupo(>15) 1.50€	979 76 83 07
<b>AMUSCO</b> <b>21 kms a Palencia</b> 	Iglesia de San Pedro	<b>14 sept. al 31 oct:</b> V a D y 12 oct:11.00-14.00 y 16.00-19.00		639 92 16 59
<b>ASTUDILLO</b> <b>a 28 kms de Palencia</b> <a href="http://turismoastudillo.blogspot.com.es/">http://turismoastudillo.blogspot.com.es/</a>	Monasterio de Santa Clara <b>Grupos reducidos</b>	Invierno (a partir cambio hora 27 oct):M a D: 11.00-13.00 y 16.30-18.30. Vísperas solemnes D y fest.a las 19.15. Misas: D y fest: 09.00, diario: 08.30 <b>Verano</b> (a partir cambio hora):M a D:11.00-13.00 y17.00-19.00	Gral. 4 €. Grupos (>20)2€. Viernes: entrada gratuita	979 82 21 34
	Iglesia- Museo de Santa Eugenia	<b>14 sept. al 31 oct:</b> V a D y 12 oct:11.00-14.00 y 16.00-19.00	La voluntad	979 82 23 07
	Aula Energías Renovables <b>Cerrado temporalmente</b>	Sólo grupos concertando siempre en fax 983 45 33 88 o mail pgonzalezma@iberdrola.es, rellenando previamente formulario pdf de la web <a href="http://www.iberdrolarenovables.es">www.iberdrolarenovables.es</a>	Gratuito	902 10 62 14
	Bodegas	<b>Las visitas quedan temporalmente suspendidas.</b> <b>Abierto</b> Oficina de Turismo: X a D: 10.00-14.00 y 16.00-19.00	1€	979 82 23 07
	Museo de los Sombreros	M a D: 11.00-14.00 y 17.00-20.00. Visitas guiadas 12.00 y 13.00. <b>Reservas previas en el teléfono indicado.</b> <a href="http://www.posadamuseo.com">www.posadamuseo.com</a> <a href="mailto:posadadeastudillo@gmail.com">posadadeastudillo@gmail.com</a>	Gral. 3€, < de 10 años gratuito	619 25 01 77 Lourdes
<b>AUTILLA DEL PINO</b> <b>11 kms a Palencia</b>	Museo Etnográfico	Consultar en el ayuntamiento	Gral. 1.5€	979 76 90 85
<b>AUTILLO</b> <b>30 kms a Palencia</b>	Iglesia de Santa Eufemia	<b>14 sept. al 31 oct:</b> V a D y 12 oct:11.00-14.00 y 16.00-19.00		
<b>BALTANÁS</b> <b>28 kms a Palencia</b>  <b>(continua)</b>	Museo del Cerrato   <a href="http://www.museodelcerrato.es">www.museodelcerrato.es</a>	Verano (1jul.-15 sept.): De X a D: 11.00-14.00 y 17.00-19.00 <b>*Invierno:</b> V y D:11.00-14.00.S y fest:11.00-14.00 y 17.00-20.00. Grupos previa cita cualquier día. Enero, febrero y fiestas patronales cerrado. Navidad: Cerrado 24, 25, 31dic.	Gral 3€, reducida 2€, especial 1€, gratuita niños<12años <a href="mailto:info@museodelcerrato.es">info@museodelcerrato.es</a>	979 11 20 10 645 68 15 51 672 14 59 30




<b>BALTANÁS</b> (continua)		<u>Las causas de reducción en el precio de la entrada deberán acreditarse.</u>  -Visita Barrio Bodegas consultar en la oficina de turismo.		
<b>BAÑOS DE CERRATO</b> 13 Kms a Palencia	Basilica de San Juan de Baños   <b>Concertar previamente por teléfono</b>	<b>16 jun 30 sept.:</b> M-D y fest: 10.30-14.00 y 16.50-20.00. 1 oct a 31 mar: M- D y fest: 11.00-14.00 y 16.00 -18.00. Navidad: Cerrado días 24,25 y 31 dic,1 ene 1 abr. a 30 sept.: M-D y fest: 10.30-14.00 y 16.50-20.00. *Durante la celebración de actos litúrgicos, la Basílica no se podrá visitar. Grupos concertar cita previamente.	Gral 2€, grupos(+10 pax) 1.50€, Carnet joven 1€, niños hasta 10 y miércoles gratuito	628 72 08 85
<b>BARRUELO DE SANTULLÁN</b> 111 Kms a Palencia <a href="http://www.barruelo.com">www.barruelo.com</a>	Centro de Interpretación de la Minería y Mina <a href="http://www.cimbarruelo.es">www.cimbarruelo.es</a>   <b>Abierta la mina a partir del 16 de septiembre. Cerrado el museo.</b>  <b>Para realizarlas hay que RESERVAR SIEMPRE CITA PREVIAMENTE.</b>	Por las medidas del Covid y los espacios reducidos en la mina y el museo, estos no se podrán visitar. Pero si aprender y descubrir el mundo de la minería de una forma diferente y amena, a través de varias <b>rutras guiadas de baja dificultad.</b> Con una duración de entre 2h y 2h30' y un recorrido de caminando de 2 a 5 km, y sin casi desnivel. Se requiere llevar gorra o sombrero, calzado cómodo (preferiblemente cerrado), protección solar, ropa ligera de abrigo y agua. <b>Ruta 1.-</b> Senda del estratotipo Barruelinense y Pozo Calero. <b>Ruta 2.-</b> Impacto ambiental de la explotaciones mineras. Escombreras y cielo abierto. <b>Ruta 3.-</b> La revolución del 34 en Barruelo de Santullán. Las rutras comenzarán a las <b>10.15 y 16.45</b> (habitualmente) pero pueden sufrir modificaciones.	Las plazas máximas para los grupos serán de 9 personas.  Precio: Gral. 6€, Especial 4€ (grupos + 10, pensionistas y menores de 18 años), infantil 3.50€ (niños de 5 a 11 años), hasta 4 años gratuito.	979 60 72 94 627 65 34 01 <a href="mailto:museo@cimbaruelo.es">museo@cimbaruelo.es</a>
	Parque Ferroviario 	Todo el año. Visita de la antigua estación de tren de Barruelo de Santullán. Restauración del patrimonio histórico e industrial que pone en marcha una nueva oferta de ocio para toda la familia. <b>RESERVAR SIEMPRE CITA PREVIAMENTE.</b>	Consultar dependiendo de las actividades <a href="http://www.parqueferroviario.com">www.parqueferroviario.com</a>	630 94 45 21
<b>BRAÑOSERA</b> 119 Kms a Palencia	Ayuntamiento El más antiguo de España. Año 824	<b>Concertar previamente</b> en el propio ayto. o por teléfono L a V: 10.00-14.00. S, D y fest: 11.00-14.00. Aforo 5 personas	Gratuito	979 60 62 77
<b>BECERRIL DE CAMPOS</b> 15 Kms a Palencia 	Museo Parroquial Santa María 	<b>Cerrado por obras hasta nuevo aviso</b>		680 48 00 49 979 83 40 88
	Iglesia de Santa Eugenia	<b>14 sept. al 31 oct:</b> V a D y 12 oct:11.00-14.00 y 16.00-19.00	La voluntad	979 83 33 68
	Iglesia de San Pedro. Proyecto cultural, científico y astronómico. <a href="http://www.sanpedrocultural.es">www.sanpedrocultural.es</a>  	<b>Todo el año:</b> M a D: de 10.00-15.00.* <b>Siempre reserva previa, venta anticipada y reservas online. El acceso se hará sólo con visitas guiadas y grupos reducidos.</b> Visitas guiadas a <b>12.00 y 13.30. Sábado tarde: visitas guiadas a 16.45 y 17.45 (última entrada).</b> * Navidad: Cerrado 23,24,25,27,28 (salvo el concierto),30 y 31 dic,1 y 6 ene. Otras informaciones: consultar directamente en la web	Gral. 3€, estudiantes y carnet joven: 2.50€, reducida (desempleados, jubilados, familia numerosa, grupos +20): 2€, Gratuita: empadronados/ <6años.	979 83 34 31 618 50 97 23
<b>BOADA DE CAMPOS</b> 35 Kms a Palencia 	Centro Interpretación de la Laguna 	Visitas concertadas previamente para formar grupo <a href="http://www.fundacionglobalnature.org">www.fundacionglobalnature.org</a>	Gratuito	979 84 23 98 665 01 99 08
<b>BOADILLA DEL CAMINO</b>  	Iglesia Parroquial de la Asunción	Resto: Concertar previamente.	La voluntad	979 81 03 90

<b>38 Kms a Palencia</b>	(Barco Juan de Homar, mirar info. En Frómista)			
<b>CAPILLAS 34 Kms a Palencia</b>	Iglesia de San Agustín	<b>14 sept. al 31 oct:</b> V a D y 12 oct:11.00-14.00 y 16.00-19.00		
<b>CARRIÓN DE LOS CONDES 39 Kms a Palencia</b> <a href="http://www.carriondeloscondes.org">www.carriondeloscondes.org</a>	Iglesia Santa María del Camino	<b>Abr. a oct.:</b> L a D: 09.00-13.30 y 16.30-19.30 Nov. a mar.: L a D: 09.00-13.30 y 16.00-18.00. Respetar horas de culto. Misas de abril a oct.: S y D: 19.00	Donativo	979 88 00 72
	Museo de Santiago	Invierno: cerrado, salvo grupos concertando previamente. 5 al 31 ago: M a D:11.00-14.00 y 17.00-20.00 1 sept. a 31 oct: M a D:11.00-14.00 y 16.00-19.00	1€	
Iglesias de San Julián –San Andrés Apostol –Nrta. Sra. de Belén	Monasterio de San Zoilo	23 ago a 25oct.: M a D y fest.:10.30-14.00 y 16.30-20.00	Gral:2.50€; Reducida :2€, (Grupos>15, mayores de 65 años y peregrinos con credencial) escolares 1€, niños<9 gratuito	979 88 09 02 <a href="mailto:info@bibliotecajacobe.org">info@bibliotecajacobe.org</a>
<b>14 jul. al 13 sept.:</b> M a D: 11.00-14.00 y 17.00-19.45 *Ermita de la Santa Cruz sólo de vie. a dom	Monasterio de Santa Clara. Exposición de Belenes del Mundo	<b>Verano</b> (1 abr- 29 nov): M a D: 11.00 - 13.30 y 17.00-19.30 Invierno (30 nov-3 feb.): L a D: 11.00 - 14.00 y 16.30-19.30	General: 3€ Grupos (+20 personas): 2€	979 88 08 37 979 88 01 34
	Museo Arte Contemporáneo. (Es también la Oficina de Turismo)	<b>Ofi. turismo y museo:1 jul. al 30 sept :</b> L a V: 10.00-14.00 y 16.00-19.00.S: 10.30-14.00 y 16.00-19.00.D:11.00-14.00	Gratuito Cerrado 24,25,31 dic.1 ene	979 88 09 32
	“Casa Grande”. Fundación Lourdes Alonso.	Verano y 1 al 27 oct.: M a S: 12.00-14.00 y 18.00-20.00. D y fest.: 12.00-14.00. Invierno visitas concertando previamente.	La voluntad	690 01 04 59 649 89 56 15
<b>CERVATOS DE LA CUEZA</b> <b>42 Kms a Palencia</b>	Casa del General San Martín	Concertar visita <a href="http://generalsanmartincervatosdelacueza.es">http://generalsanmartincervatosdelacueza.es</a>	Gratuito 979 88 30 85	638 39 50 50 634 58 32 28
	Iglesia de San Miguel y Sta. Columba			
<b>CERVERA DE PISUERGA</b> <b>110 Kms a Palencia</b> <a href="http://www.cerveradepisuerga.eu/">http://www.cerveradepisuerga.eu/</a>	Iglesia de Sta. María del Castillo	<b>14 sept. al 31 oct:</b> V a D y 12 oct:11.00-14.00 y 16.00-19.00 Invierno concertar. Respetar horas de culto. Misa diario: 20.00 (en la ermita) D a las 11.00 (ermita) y 13.00 (parroquia)	Visita explicada 1€	979 87 01 79 606 14 50 45
<b>(continua)</b>	Museo Etnográfico Piedad Isla	Invierno cerrado. Salvo grupos: previa cita cualquier día. <a href="mailto:fpiedadislajuanatorres@wanadoo.es">fpiedadislajuanatorres@wanadoo.es</a> 1 a 30 sept: M a S:11.00-14.00 y 17.00-20.00. D:11.00-14.00 1 oct. hasta Puente Constitución: V: 17.00-20.00. S: 11.00-14.00 y 17.00-20.00. D y fest: 11.00-14.00.	Gral 2€, colegios 1€, niños(<14) y grupos(>15) 1.50€, niños <3 gratis	979 87 07 59
	Casa del Parque Natural de la Montaña Palentina   	<b>Hasta el 20 sept:</b> M a D: 10.00-14.00 y 17.00-20.00. D: 10.00-14.00 *A partir del 21 sept hasta el 20 dic: J a S: 10.00-14.00 y 17.00-20.00 D: 10.00-14.00 Abierto los 3 puentes restantes del año. Abre la recepción y exposición cultural, cerrada la expo. del parque. Otras actividades de rutas consultar directamente <a href="mailto:cp.fuentescarrionas@patrimoniounatural.org">cp.fuentescarrionas@patrimoniounatural.org</a>	Gratuito	686 19 29 74 979 13 94 01
<b>CERVERA DE PISUERGA</b> <b>(continua)</b>	Parque de Aventuras “El Robledal del Oso”  <b>Grupos reducidos. Reservar siempre previamente</b>	En el monte de la Dehesa. 6 circuitos con 79 retos de distintos niveles de dificultad (puentes, pasarelas, tirolinas...) Concertar previamente: De 11.00-14.00 y 16.00-19.00. (min. 4años o 1'4 altura). <a href="http://www.elroblealdeloso.com">www.elroblealdeloso.com</a>	Precios entre 12 y 21€ Consultar en invierno el estado climatológico de las carreteras	661 70 80 81/ 979 60 61 84








	Museo "Casa Cantarranas"	Arquitectura y etnografía rural. Concertar previamente. Visitas siempre guiadas (aprox. 1 hora)	Gral. 3€ Niños menores 6 años gratuito	650 57 67 01 609 88 20 30
<b>CEVICO DE LA TORRE</b> 26 Kms a Palencia	Casa del Abuelo	Concertar visita con Juan Carlos Descubre cómo se vivía en 1863, objetos, trabajos...	La voluntad	667 61 51 20
	Iglesia de San Martín	<b>14 sept. al 31 oct:</b> V a D y 12 oct:11.00-14.00 y 16.00-19.00		
<b>CISNEROS</b> 38 Kms a Palencia	Museo Etnográfico de Oficios Desaparecidos/ Exposición Danzantes  Y punto de información turística	Desde el punto de información turística se abre para visitar la Iglesia de San Facundo, el Aula Museo del Paloteo, Museo de los Oficios Desaparecidos, Colección de botijos, y la exposición de la evolución de la imprenta. <b>Verano (hasta 30 sept):</b> L a S de 11.00-14.00 y 18.00-20.00 Domingo cerrado. Invierno: concertar visita.	Gral. 1€	628 55 78 12 979 84 84 22
	Iglesia San Facundo y San Primitivo	<b>14 sept. al 31 oct:</b> V a D y 12 oct:11.00-14.00 y 16.00-19.00	Donativo	
	Iglesia Museo de San Pedro	Cerrado por obras		
<b>CONGOSTO DE VALDAVIA</b> 93 Kms a Palencia	Iglesia de Santa María de Palacios	<b>14 sept. al 31 oct:</b> V a D y 12 oct:11.00-14.00 y 16.00-19.00		
<b>DUEÑAS</b> 18 Kms a Palencia	 Iglesia Parroquial de Sta. María	<b>14 sept. al 31 oct:</b> V a D y 12 oct:11.00-14.00 y 16.00-19.00 Invierno: concertar previamente	La voluntad	979 78 00 40 625 53 73 93
		Monasterio de San Isidro "La Trapa" <b>Cerrado temporalmente</b>	Rezo de la salve siempre a las : 20.30 Misas: D: 11.00, L a S: 6.30. Visitable la iglesia de 04.00-21.00. Resto clausura. <b>Tienda de chocolates: Abierto</b> todos los días de 10.00-22.00	
	Casa- Cueva y Centro Interpretación de los Barrios de Bodegas	Visitable V, S y D, previa reserva. <b>Cerrado temporalmente</b>	La voluntad	666 76 18 41
	Hospital de Santiago	<b>14 sept. al 31 oct:</b> V a D y 12 oct:11.00-14.00 y 16.00-19.00		
<b>ESPINOSA VILLAGONZALO</b> 58 Kms a Palencia	Museo Etnográfico Comarcal Bajo Boedo.	Visitable previa reserva con Concepción Gutiérrez Franco	La voluntad	979 15 33 30 699 56 86 25
<b>FRECHILLA</b> 34 Kms a Palencia	Iglesia de Santa María	<b>14 sept. al 31 oct:</b> V a D y 12 oct:11.00-14.00 y 16.00-19.00		
<b>FRÓMISTA</b> 32 kms. a Palencia <a href="http://www.fromista.com">www.fromista.com</a>   	Iglesia de San Martín 	<b>1 abr.- 30 sept:</b> L a D y fest: 09.30-14.00 y 16.30-20.00 1 al 14 oct: L a D y fest: 10.00-14.00 y 16.30-20.00 15 oct. - 31 mar*.: L a D y fest: 10:00-14:00 Y 15:30-18:30 *NAVIDAD: cerrado días 25,1 y tardes del 24 y 31 dic.y 6 ene	Miércoles por la tarde gratuito; Gral.1'50 €, peregrinos, jubilados, grupos, y estudiantes 1€;< 12años y parados acreditándolo gratis	979 81 01 28 672 14 69 94
		Iglesia/ Museo de San Pedro		Museo: Gral. 1€
	<b>FRÓMISTA</b> (continua)	Museo Vestigia "Leyenda del Camino" Iglesia Santa María del Castillo 	<b>24 mar a 12 oct.:</b> L a S: pases: 12.00, 13.00, 16.30 y 17.30 D: 12.00 y 13.00. NAVIDAD: cerrado 24, 25,31 dic. 1 y 6 ene. <b>A partir 13 oct:</b> V,S: Pases: 12.00, 13.00, 16.30 y17.30 D y fest: 12.00 y 13.00. Resto: grupos con visitas concertadas <a href="http://www.vestigia.es">www.vestigia.es</a> <a href="mailto:fsmcfromista@gmail.com">fsmcfromista@gmail.com</a>	Gral. 4 €. Reducida 3€, niños<10 gratis.






<b>Entrada conjunta I.S. Martín, I-Museo S. Pedro y Museo Vestigia 5€.</b>  <b>Visitas guiadas para grupos previa cita 672 14 69 94</b>	Esclusa cuádruple Canal de Castilla	Visita libre. Oficina de Turismo en la Casa del Esclusero			
	Barco Juan de Homar 	<b>IMPRESCINDIBLE RESERVAR SIEMPRE CITA PREVIAMENTE</b>  <b>Del 13 jun a 30 Sept:</b> X-L:10.30-14.00 y 16.30-20.00 Aforo máximo 10 personas <b>Cerrado los martes, salvo puentes y festivos.</b>  <b>ENTRADAS HABITUALES:</b> Las personas que no cumplan ninguna de las condiciones de la tarifa extraordinaria, deberán acogerse a la tarifa que corresponda a continuación. Gral. 5€, reducida 3€ (grupos de +10 pax, escolares, niños +7años, estudiantes con carnet joven, jubilados, familias numerosas, o un único trayecto, desde Boadilla del Camino o desde Frómista), reducida 2€ peregrinos con credencial. Gratuito: niños hasta 7 años y acompañantes de grupo (máximo 2* grupo). <b>*Las causas de reducción en el precio de la entrada siempre deberán acreditarse</b>			673 368 486
<b>FUENTES DE NAVA</b> <b>26 Kms a Palencia</b> <a href="http://www.fuentesdenava.es/">http://www.fuentesdenava.es/</a>  	Casa del Parque del Espacio Natural de la Nava y Campos    <b>Abierto. Aforo limitado. Tiempo de espera entre grupos. Guiado.</b>	Ene. a May. Ago. y Oct. a Dic. J: 10.00-14.00. V, S, D y fest: 10.00-14.00 y 16.00-18.00. A partir 10 Jun. Jul. y Sept: la Casa del Parque estará cerrada. El observatorio de Carrepaencia en la Laguna de la Nava estará atendido por un monitor: - Nov. a 19 May: todos los sab. y dom. 10.30-14.30. Se pueden hacer reservas para grupos en cualquier momento del año al mail: <a href="mailto:cp.lanava@patrimoniounatural.org">cp.lanava@patrimoniounatural.org</a>	Gratuito	979 13 98 01 695 87 67 77	
	Iglesia San Pedro	<b>Reservar siempre cita previa</b> <b>14 sept. al 31 oct:</b> V a D y 12 oct:11.00-14.00 y 16.00-19.00		Gratuito	651 80 19 39
	Iglesias Santa María	Cerrado por obras			
<b>FUENTES DE VALDEPERO</b> <b>8 Kms a Palencia</b> <a href="http://www.valdepero.com/">http://www.valdepero.com/</a>	Castillo de Los Sarmiento <a href="http://www.castillodelossarmiento.es">www.castillodelossarmiento.es</a> <b>Cerrado temporalmente</b>	1 may al 15 oct: M a D: 10.30-14.00 y 17.00-20.00 <b>Exposición permanente "Plastihistoria":</b> Historia de Palencia realizada en plastilina.	Gral.3€, reducida 1'5€, <12años y martes por la tarde gratuito Grupos +de 10 personas y max 35, todos los días previa cita	687 93 07 38 979 76 77 32 <a href="mailto:castillodelossarmiento@diputaciondepalencia.es">castillodelossarmiento@diputaciondepalencia.es</a>	
	Tejar de San Pedro	Visitas previa cita con al menos un día de antelación	Gratuito	686 59 20 45	
	Museo Narciso Maisterra	Concertar previamente			697 94 48 18
	Ntra. Señora de la Antigua	<b>14 sept. al 31 oct:</b> V a D y 12 oct:11.00-14.00 y 16.00-19.00			
<b>HUSILLOS</b> <b>12 Kms a Palencia</b>	Iglesia Santa María	<b>14 sept. al 31 oct:</b> V a D y 12 oct:11.00-14.00 y 16.00-19.00			
<b>GAMA 108 Kms a Palencia</b> 	Restos del Castillo	Visita libre. En el interior del recinto está la ermita de Nuestra Señora del Castillo, patrona del lugar.			
	Iglesia de San Andrés				




<b>HERRERA DE PISUERGA</b> <b>72 Kms a Palencia</b>  <a href="http://www.herreradepisuerga.org">www.herreradepisuerga.org</a>	Aula Arqueológica	Concertar previamente	Gral.2.40€, niños 1.80	666 58 98 65
	Centro de Interpretación del Cangrejo	Duración aproximada visita 1h15' <b>Sept.:</b> J a D: 10.00-14.00 y 17.00-20.00. Aula del Río: visita a la exposición, acuario, actividad de pesca en el río Burejo	Gral. 1€, Jubilados 0.50€, <7años gratuito. Aula del Río: 3€. Precio de otras actividades y programas educativos: consultar	676 21 02 31 <a href="mailto:cp.cangrejo@patrimoniounaturall.org">cp.cangrejo@patrimoniounaturall.org</a>
	Barco del Canal "Marqués de la Ensenada" y Centro del Canal de Castilla	<b>IMPRESINDBLE RESERVAR SIEMPRE CITA PREVIAMENTE</b> 13 jun-Sept: M-D: 10.30 -14.00 y 16.30 -20.00 Aforo máximo 8 personas <b>Cerrado los lunes, salvo puentes y festivos.</b> Navidad: 24, 25 y 31 dic.la embarcación no navegará. * <b>La diputación se reserva el derecho de anular los viajes cuando las condiciones del canal o climatológicas así lo exijan.*</b> <b>ENTRADAS HABITUALES:</b> Las personas que no cumplan ninguna de las condiciones de tarifa extraordinaria, deberán acogerse a la tarifa que corresponda a continuación. Gral. 5€, reducida 3€ (grupos de +10 pax, escolares, niños +7años, estudiantes con carnet joven, jubilados, familias numerosas. Gratuito: niños hasta 7 años y acompañantes de grupo máximo 2 por grupo. *Las causas de reducción en el precio de la entrada deberán acreditarse.		664 20 14 15
<b>MENESES DE CAMPOS</b> <b>40 Kms a Palencia</b>	Iglesia Ntra. Sra. de Tovar	<b>14 sept. al 31 oct:</b> V a D y 12 oct:11.00-14.00 y 16.00-19.00		
<b>MOARVES DE OJEDA</b> <b>85 Kms a Palencia</b>	Iglesia de San Juan 	Invierno: Pedir la llave en la casa de enfrente	1 €	
<b>NESTAR</b> <b>107 Kms a Palencia</b> 	Puente Perdiz y área de interpretación de las Calzadas Romanas	Visita libre. Puente romano, en la calzada romana que unía Pisoraca (Herrera de Pisuerga) con Portus Blendium (Suances), la más importante de las que unían la Meseta Norte con la Costa Cantábrica.		
<b>OLMOS DE OJEDA</b> <b>88 Kms a Palencia</b>	Sta. Eufemia de Cozollós 	<b>A partir del 10 jul.:</b> V,S y D: 11.30-14.00 Cerrado resto de días. Grupos concertar por teléfono <u>Los sábados pueden modificarse estos horarios por celebraciones en la Iglesia del Monasterio, se recomienda verificar el horario</u>	Gral 4€, grupos (a partir de 15 personas) 3€, niños gratuito	636 32 85 34 979 14 24 14
<b>OLLEROS DE PISUERGA</b> <b>91 Kms a Palencia</b> 	Ermida Rupestre Santos Justo y Pastor Desde aquí se puede acceder por una senda al Castro de Monte Cildá y al Espacio Natural de Las Tuerces (R.E.N Castilla y León) <b>Abierto</b>	Invierno: M a D: 10.00-14.00 disponible telefónicamente. Por la tarde sería visitable previa cita dentro del horario de mañana. Lunes cerrado.	Gral 1.20 Grupos (+10 personas) 1 €	979 12 23 85 619 15 56 81
<b>PALENZUELA</b> <b>41 Kms a Palencia</b>	Museo de Palenzuela	Concertar visita con Sara	Gratuito	656 94 87 39
	Iglesia de San Juan	<b>14 sept. al 31 oct:</b> V a D y 12 oct:11.00-14.00 y 16.00-19.00	1€	
<b>PAREDES DE NAVA</b> <b>22 Kms a Palencia</b> <a href="http://paredesdenava.com/">http://paredesdenava.com/</a>	Iglesia Museo de Santa Eulalia	<b>14 sept. al 31 oct:</b> V a D y 12 oct:11.00-14.00 y 16.00-19.00 <b>Reservar siempre previamente.</b> En la actualidad esta de obras y sólo se puede ver el retablo mayor.	La voluntad	979 83 04 40 692 91 63 82

	Iglesia de San Martín. Centro de Interpretación	Cerrado temporalmente. 10 ago. al 4 sept: horario por determinar	Gratuito	979 83 04 40
	Casa de los Títeres	Concertar cita previa	La voluntad	646 82 17 12
<b>PEDROSA DE LA VEGA</b> <b>60 Kms a Palencia</b> <b>(continua)</b>	Villa Romana La Olmeda  <b>Abierto</b>  <b>Se recomienda consultar todas las medidas previamente en la web</b>	M a D: 10.30-14.30 y 16.30-20.00 <b>IMPRESINDIBLE RESERVAR SIEMPRE CITA PREVIAMENTE</b> No se permitirá el acceso a partir de las 14:15 o 19:45 horas. A las 14:30 o 20:00 horas se procede al cierre y desalojo.  <b>Aforos limitado a 50 personas y reserva anticipada:</b> a través de los teléfonos 979 119 997 / 670 450 143 o la compra online a través de la web: <a href="http://www.villaromanalaolmeda.com">www.villaromanalaolmeda.com</a> La reserva de entrada a la VRO da derecho a la <b>visita libre, sin guía</b> . Hay indicado un itinerario recomendado para facilitar la visita no guiada.  Se cuenta además con la posibilidad de descargar, al dispositivo móvil del visitante, el folleto explicativo en diferentes idiomas a través de la página web o mediante códigos QR a la llegada.  <b>GPS:</b> Latitud norte 42°28'50" longitud 4°44'12"  <b>ENTRADAS HABITUALES:</b> Las personas que no cumplan ninguna de las condiciones de tarifa extraordinaria, deberán acogerse a la tarifa que corresponda a continuación. <b>Estas entradas también tendrán que ser adquiridas previa a la llegada a la VRO, a través de la compra online</b> , incluyendo las gratuitas. Las causas de reducción en el precio de la entrada deberán acreditarse en la taquilla. <ul style="list-style-type: none"> <li>• General: 5 €/u.</li> <li>• Reducida*: 3 €/u. Grupo de 10 personas o más; Escolares de ESO y Bachillerato mayores de 12 años; Estudiantes con carné; Poseedores de Carné Joven; Poseedores del Carné de Amigos del Patrimonio; Jubilados; Pensionistas; Familias numerosas.</li> <li>• Especial*: 1,5 €/u. Grupos de 8 estudiantes o más; Personal adscrito a instituciones museísticas; Profesores; Guías de turismo; Periodistas en el ejercicio de su actividad profesional; Miembros de Asociaciones Nacionales e Internacionales de Museos (ANABAD, APEME, ICOM, ICOMOS, AECA, AIEMA, etc.); Investigadores.</li> <li>• Gratuita*: 0 €/u. Niños hasta 12 años; Profesores o guías acompañantes de grupos, hasta 2 por grupo; Martes por la tarde</li> </ul>		Reservas grupos:  670 45 01 43 ; 979 11 99 97 <a href="mailto:info@villaroma">info@villaroma</a> <a href="http://nalaolmeda.com">nalaolmeda.com</a>
<b>PERAZANCAS DE OJEDA</b> <b>95 Kms a Palencia</b>	Ermita de San Pelayo	Resto del año: Concertar previamente (pinturas murales)	1€	979 87 74 02
	Iglesia de la Asunción	Resto del año: Concertar previamente (pila bautismal)		979 87 74 32
<b>PIÑA DE CAMPOS</b> <b>24 Kms a Palencia</b>	Iglesia - Museo San Miguel 	Invierno concertar con Teófila Rojas , Isidoro o Juanje. <b>14 sept. al 31 oct:</b> V a D y 12 oct:11.00-14.00 y 16.00-19.00	1€	669 80 00 75 979 15 31 11 639 845 789
<b>POMAR DE VALDIVIA</b>	Castro de Monte Bernorio	Restos arqueológicos y muralla.	<b>Visita libre con carteles explicativos de autoguiado</b>	



<b>104 Kms a Palencia</b> 		Es uno de los yacimientos arqueológicos más importantes de la Edad Hierro en toda Europa. BIC 1992	<a href="https://bit.ly/2JH4o3Z">https://bit.ly/2JH4o3Z</a>	
<b>QUINTANILLA DE LA CUEZA</b> <b>44 Kms a Palencia</b> 	Villa Romana La Tejada  (Posibilidad entrada conjunta con la villa romana La Olmeda y Museo)	Visita sólo bajo cita previa Aplica las mismas tarifas extraordinarias que en la Villa Romana La Olmeda	Gral:3€, reducida 2€ (grupos, jubilados, estudiantes, carnet joven) especial 1€. Niños<12años y martes por la tarde gratuito	650 41 09 13
<b>REVILLA DE POMAR</b> <b>115 Kms a Palencia</b> 	Cueva de los Franceses <b>Cerrado por obras</b>	Desde aquí se puede acceder al <b>Espacio Natural de Covalagua</b> (R.E.N Castilla-y León)		659 94 99 98
<b>REVILLA DE SANTULLÁN</b> <b>110 Kms a Palencia</b>	Iglesia de San Cornelio y San Cipriano	Invierno: Reservar previamente con Serafín	Donativo	629 51 66 36
<b>RIBAS DE CAMPOS</b> <b>22 kms a Palencia</b> 	Monasterio Santa Cruz de la Zarza y esclusa del Canal de Castilla (Calahorra de Ribas)   Esclusa triple Canal de Castilla	<b>Concertar previamente</b> (mínimo con un día de antelación) <a href="http://www.monasteriosantacruzdelazarza.com">www.monasteriosantacruzdelazarza.com</a> Esclusa triple: Visita libre. Es uno de los lugares más emblemáticos del Canal de Castilla, pues aquí es donde comenzó su construcción en 1753.	Donativo  Visita libre	609 47 86 34
<b>SALDAÑA</b> <b>62 Kms a Palencia</b> <a href="http://www.saldaña.com">www.saldaña.com</a>	Museo de la Villa Romana La Olmeda. 	MaD:10.30-14.30y16.30-20.00. <b>Aforo limitado a 30 personas</b> Navidad: cerrado los días 24,25 y 31 de dic.1y 6 de ene. <b>LA VILLA ROMANA "LA OLMEDA" ESTÁ EN PEDROSA DE LA VEGA CONSULTAR EL HORARIO DE LA MISMA EN LA UBICACIÓN (P)</b>	Entrada conjunta con la villa romana de la Olmeda aplicando sus precios.	610 26 08 32
	Centro Javier Cortes.(Oficina Turismo)	M a S: 10.30 a 14.00 y 16.00 a 19.00. D: 10.30-14.00.	Gratuito	979 89 09 95
	Museo de las Cachavas de Dalmacio	Record guinness del mundo de cachavas de madera M a D concertar cita previamente	Gratuito	660 52 18 96
	Casa del Agua <b>Cerrado temporalmente</b>	Abierto L-V: 10.00 -14.00 y 16.00 -20.00 Grupos concertar cita previa	Gral. 2.5€. Niños/jubilados/grupos+20: 1.5€	979 11 01 10
<b>SAN CEBRIÁN DE MUDÁ</b> <b>119 Kms a Palencia</b>  (continua)	Reserva y Centro Interpretación del Bisonte Europeo  <b>Abierto con grupos limitados.</b>  <b>Sacar la entrada en la página web con al menos una hora de antelación. Si no llamar por telf. previamente para ver si queda sitio</b>	<b>RESERVAR SIEMPRE CITA PREVIAMENTE</b> <b>Verano (a partir del cambio de hora):</b> S,D y fest: 10.00-14.00 Entre semana llamar para concertar visita: Salidas de lunes a viernes a las 10.15 andando o 10.30 en bici desde el centro hacia la reserva. <b>Invierno (4 nov al 25 mar):</b> S, D y fest: 11:00-15.00 Últimas salidas a las 13.00 Entre semana llamar para concertar visita Más Información y reservas por teléfono o <a href="http://www.mundominer.es">www.mundominer.es</a>	- Entrada individual: 7€ (incluye ir a pie hasta la reserva y visita al centro de recepción acompañado por el guía) - Alquiler de otros medios de transporte, precio por persona: (todoterreno: mínimo 4 personas 10 €, calesa de caballos: mínimo 4 personas siempre previa reserva 15€, bicicletas: 8 €) - Niños de 3 a 7 años 2 €. - Niños <3 años gratis, en caso de utilizar el alquiler de cualquiera de los servicios arriba indicados, deberá pagar ya que ocupa lugar. -Grupos: consultar precio especial	979 60 58 23 666 22 95 74 636 72 68 14  <a href="mailto:bisontesancebrinan@mundominer.es">bisontesancebrinan@mundominer.es</a>
	<b>SAN CEBRIÁN DE MUDÁ</b> (continua)	Mirador de las Estrellas  Iglesia de San Cornelio y San Cipriano	<b>RESERVAR SIEMPRE CITA PREVIAMENTE</b> L a V: 10.00 - 14.00. Visitas diurnas (planetario) o nocturnas (planetario y observación con telescopio). En verano aprox. a las 22.00	Precios por persona: menos de 5: 20€. Entre 6 y 10: 15€. A partir de 11 pax: 10€. Máximo 30 pax
<b>SAN SALVADOR DE CANTAMUDA</b> 125 Kms a Pal	Iglesia de San Salvador	<b>Invierno: L a V</b> concertar de 10.00 a 14.00	Gral 1€	979 87 90 28
<b>SANTA MARÍA DE MAVE</b>	Iglesia Santa María de Mave	Invierno: concertar con Alfredo. El monasterio no visitable, es Posada.		620 13 70 55 979 12 36 11

<b>88 Kms a Palencia</b> 				
<b>SANTA OLAJA DE LA VEGA</b> 67 Kms a Palencia	Museo Etnográfico "La Calceta" <a href="http://www.lacalceta.com">www.lacalceta.com</a>	M a D: Concertar siempre al menos con un día de antelación Con grupos de +15 personas actividades complementarias	Grat.2€. Actividades: canceladas temporalmente	979 13 03 22 / 676 96 91 28
<b>SANTIBAÑEZ DE ECLA</b> 86 Kms a Palencia 	Monasterio de San Andrés de Arroyo  <a href="http://www.sanandresdearroyo.es">www.sanandresdearroyo.es</a>	<b>RESERVAR SIEMPRE CITA PREVIA POR CORREO ELECTRÓNICO</b> <a href="https://www.sanandresdearroyo.es">https://www.sanandresdearroyo.es</a> Del 15 mar. al 14 dic.: L a D Visitas interactivas a las: 11.00 ,12.00, 12.30, 16.00, 17.00 y 17.45. Cerrado: Del 15 dic. al 14 mar. Y los días 15 y 20 agosto.	Grat. 5€. Grupos + 20 que hayan reservado previamente: 4€ Lunes por las mañanas gratuito. La visita es por libre. Prohibido hacer fotos	979 14 20 03 979 14 20 05
<b>SANTOYO</b> 34 Kms a Palencia	Iglesia de San Juan Bautista	Invierno: Concertar visita con Horacio	La voluntad	675 13 65 74
	Centro Temático del Palomar	Invierno cerrado. <b>GPS: N:42°13'56" W:4°20'57"</b> <b>1 abril hasta cambio de hora oct.:</b> X a D: 10.00-13.30 y 16.00-19.30. X sólo hasta las 13.00	Grat. 3€; grupos 2.50€ Aforo máximo 10 personas	616 47 53 07
<b>TABANERA DE CERRATO</b> 44 Kms a Palencia	Iglesia de San Esteban	<b>14 sept. al 31 oct:</b> V a D y 12 oct:11.00-14.00 y 16.00-19.00		
<b>TÁMARA</b> 29 Kms a Palencia	Iglesia de San Hipólito	<b>14 sept. al 31 oct:</b> V a D y 12 oct:11.00-14.00 y 16.00-19.00 Invierno concertar con la alcaldesa Concha, en horario: 11.00-14.00 y 16.00-18.00. Misa: D: 11.00	La voluntad	979 81 02 46 664 72 43 60
<b>TORQUEMADA</b> 23 Kms a Palencia	Museo Bustos <a href="http://www.museobustos.es">www.museobustos.es</a>	Abierto del 1 al 15 de agosto. Concertar previamente Grupos mínimos de 10 personas	Grat:1.5€, grupos +10: 1€, niños <12) gratis	979 80 00 92 689 08 08 09
<b>TORREMORMOJÓN</b> 30 Kms a Palencia	Iglesia Santa María del Castillo	<b>14 sept. al 31 oct:</b> V a D y 12 oct:11.00-14.00 y 16.00-19.00		
<b>VALBERZOSO</b> 116 Kms a Palencia	Iglesia de Santa Maria La Real	Sólo fines de semana previa cita con Amalia o Javier. Entre semana también hay otras personas que tienen la llave para poder enseñarla. Hay un plano a la entrada del pueblo con las casas marcadas. Pinturas murales s.XV	La voluntad	979 18 12 08 616 16 78 59
<b>VEGA DE DOÑA OLIMPA</b> 65 Kms a Palencia	Escuela Museo	Concertar siempre al menos con un día de antelación <b>Cerrado temporalmente</b>	La voluntad	979 18 90 16
<b>VELILLA DEL RÍO CARRION</b> 99 Kms a Palencia	Centro de Interpretación de la Trucha <a href="http://www.centrotruchavelilla.com">www.centrotruchavelilla.com</a>	Sept y Oct. : L a D: 10.00-14.00 y 16.00-20.00	Gratuito	979 86 15 20
<b>VILLALCÁZAR DE SIRGA</b> 39 Kms a Palencia 	Iglesia Santa María La Blanca	<b>Del 14 junio al 30 sept:</b> M-D:11.00-14.00 y 17.00-20.00 Oct. Nov. dic. y Puentes: S y D: 11.00-14.00 y 16.00-19.00 Invierno cerrado. Misa: domingos a las 13.00 <b>Grupos reducidos</b>	Grat.1.5€ grupos (+8 personas):1€. Peregrinos con credencial:1€, jubilados, parados, discapacitados con acreditación 1€, escolar 1€, Niños <10 años y dom.por la mañana gratuito	646 98 30 94 Mª José
	Ermita de Ntra.Sra..del Río			
<b>VILLALUENGA DE LA VEGA</b> 64 kms a Palencia	Museo de la Radio y las Comunicaciones. <b>Cerrado temporalm</b>	<b>RESERVAR SIEMPRE CITA PREVIA</b> de M a D: 10.00 a 14.00. Concertar siempre al menos con un día de antelación	Grat.2€	645 03 15 02
<b>VILLAMEDIANA</b> 19 Kms a Palencia	Iglesia de Santa Columba	<b>14 sept. al 31 oct:</b> V a D y 12 oct: 11.00-14.00 y 16.00-19.00 Resto concertar previamente con Gregorio.	Donativo	979 80 24 47 630 21 59 91
<b>VILLAMURIEL DE CERRATO</b> 7 Kms a Palencia 	Iglesia de Sta. Mª. La Mayor	<b>14 sept. al 31 oct:</b> V a D y 12 oct:11.00-14.00 y 16.00-19.00 Concertar previamente. Misa domingos 12.00 y 13.00	La voluntad	979 77 62 54
	Monasterio de Sta.Clara	L a D: Mañanas pedir llave por el torno, tardes 16.30-20.00.	La voluntad. Cultos laborables: 08.30. D y fest: 11.00	979 77 63 50

	(en Calabazanos)	Del 01 nov a Navidad y Cuaresma no reciben visitas.		
<b>VILLASARRACINO</b> 58 kms a Palencia	Museo Misional Fray Félix Cuadrado	<b>Concertar cita previamente</b> con Constantino	Donativo	650 95 51 14
<b>VILLAUMBRALES</b> 12 Kms a Palencia 	Museo del Canal de Castilla 	<b>1 jun-30 sept:</b> M a D: 10.00-14.00 y 16.30-20.00 Grupos +10 personas concertar cita, se abrirá bajo demanda. 1oct.-31 may: V a D: 11.00-14.00 y 17.00-19.00. Abierto los días 9 y 23 abril. 1 mayo. 12 oct. 7 y 8 dic. Navidad:24 y 31 dic.sólo la mañana. 25 dic.1 y 6 ene. cerrado	Gral 2'5€, niño1'5 €, Grupos 2 €	979 83 31 14
	Iglesia de San Juan	<b>14 sept. al 31 oct:</b> V a D y 12 oct:11.00-14.00 y 16.00-19.00	.	
<b>VILLABELLACO</b> 110 kms a Palencia	Casa Taller de Herminio Revilla	Concertar previamente <a href="https://museohr.com">https://museohr.com</a> Viven al lado. <a href="mailto:museo@museohr.com">museo@museohr.com</a>	La voluntad	649 15 96 78/ 679 39 11 10
<b>VILLACIBIO</b> 94 kms a Palencia 	Iglesia rupestre de San Pelayo	Visita libre		

**\*NOTA IMPORTANTE: EN TODAS LAS IGLESIAS SE RESPETARÁN LAS HORAS DE CULTO. En algunas iglesias cobrarán entrada y en otras no**