



**Junta de
Castilla y León**

www.turismocastillayleon.com



www.palenciaturismo.es

INFORMACIÓN RECURSOS PROVINCIA DE PALENCIA oficinadeturismodepalencia@jcy.es Calle Mayor, 31 34001 Palencia Telf.: 979 706 523



CAMINO DE SANTIAGO.

PATRIMONIO DE LA HUMANIDAD (Año 1993)



GEOPARQUE LAS LORAS.

GEOPARQUE MUNDIAL DE LA UNESCO (Año 2017)



EUROPARC
Teatro Sostenible en
Español Prologos



CANAL DE CASTILLA

BIEN DE INTERÉS CULTURAL (Año 1991)

ESTOS HORARIOS Y PRECIOS TIENEN UN CARÁCTER ORIENTATIVO, PUDIENDO SUFRIR ALTERACIONES NO IMPUTABLES A LA OFICINA DE TURISMO.

Horarios Oficina: **Temporada Baja:** L a V: 9.15 -14.00 y 16.00-19.00. S: 9.30 -14.00 y 16.00-19.00. D: 9.30-15.00.

Temporada alta: jul.ago. ½ sept. S.Santa: L a V: 9.15-14.00 y 17.00-20.00. S: 9.30-14.00 y 17.00-20.00. D: 9.30-15.00. Cerrado 25 dic,1 y 6 ene. Y las tardes del 24 y 31 de dic.



Al reservar infórmese SIEMPRE del grado concreto de accesibilidad.









Sitio Cluniacense

















Se admiten perros, consultar SIEMPRE previamente condiciones






Última actualización 26.05.22





POBLACIÓN	MONUMENTOS	HORARIO	PRECIO	TELF/MAIL
AGUILAR DE CAMPOO 96 Kms a Palencia http://www.aguilardecampo.com/  	Monasterio Sta. M ^a . La Real –  ROM Románico y Territorio Centro cultural, divulgativo y didáctico sobre la vida en el Medievo.	1 abr. a 1 jul : M a V: 16.00-20.00. <u>Visitas guiadas</u> 16.00, 17.00, 18.00 y 19.00. S, D, y fest: 10.00-14.00 y 16.00-20.00. <u>Visitas guiadas:</u> 10.00,11.00,12.00,13.00,16.00,17.00,18.00 y 19.00. Reservar siempre las visitas previamente. Verano: M a D: 10.00-14.00 y 16.00-20.00. <u>Visitas guiadas:</u> 10.00, 11.00, 12.00, 13.00, 16.00, 17.00 18.00,19.00 Reservar siempre las visitas previamente. Consultar actividades especiales de rutas y jornadas culturales del románico: https://www.santamarialareal.org/proyectos/monasterio-de-santa-maria-la-real-centro-expositivo-rom	*Visita libre al museo ROM: 3€. General guiada: 6€ Grupos 4€ Niños menores de 10 años gratuito. Descuentos: Tarjeta de Amigos de los Museos, Tarjeta Amigos del Patrimonio y alojados en la Posada Real del monasterio	979 12 30 53 616 99 46 51 cvalle@santamarialareal.org
	Museo de Escultura Ursi	V,S,D y fest.11.30-14.00 y 17.00-19.30. Reservar siempre previamente.	Gral:2 €,Grupo+15:1'5€, <10gratis Colegios: a partir de 12 años 1 €	620 73 24 00
	Colegiata de San Miguel			
	Ermita de Santa Cecilia			







ALAR DEL REY 83 Kms a Palencia 	Nacimiento y Dársena del Canal de Castilla	Obra de ingeniería de los s. XVIII y XIX. Una de las construcciones más relevantes de la España Ilustrada. Su objetivo fue servir como vía fluvial de comunicación y transporte.	Visita libre	
AMPUDIA 27 Kms a Palencia www.ampudia.es BONO TURISTICO AMPUDIA 6€. Incluye: Museo Medicina, Museo Arte Sacro y Castillo.	Colegiata San Miguel	M a S: 17.15-19.00. D:11.30-13.00 Misas L a V: 18.00, S: 19.00 y D: 12.00	La voluntad	652 99 36 21 979 76 80 37
	Castillo (Visita al Patio de Armas y Salas de la Planta Baja del Castillo) www.castillodeampudia.com	1 Mar a 31 oct.: M a S: 12.00-14.00 y 17.00- 19.00. D: 12.00-14.00 1 Nov a 28 feb: M ,X,J y D:12.00-14.00. V y S: 12.00-14.00 y 17.00-19.00. Entrada hasta media hora antes del cierre. Lunes cerrado excepto festivos. Patio de Armas y Salas de la Planta Baja del Castillo. Para las visitas durante este horario no es necesario reservar previamente. Los horarios pueden ser modificados en caso de eventos. Dichas modificaciones se publicaran en la web con antelación Grupos siempre previa reserva de cita. Recorridos secretos quedan suspendidos temporalmente. Navidad cerrado 25 dic, 1 y 6 ene. 24 y 31 dic. por la tarde. G.P.S: X:43.535540 / Y:-5.640230	Gral.: 5.00 (a partir 8 años) Niños de 5 a 7 años : 2.50€ Tarjeta "Amigos Patrimonio": 1€. Grupos (mínimo 15 personas) 4.50€ y visitas escolares: 4€	699 48 45 55 979 76 80 23 info@castillodeampudia.com
	Museo Arte Sacro 	A partir de marzo: M a D: 10.30-13.30 y 16.30 -18.30	Entrada gratuita hasta nuevo aviso	979 76 85 04
	Hospital Sta.Mª de la Clemencia  (Es Oficina de Turismo, Museo de la Medicina y Centro de Exposiciones.)	A partir de marzo: M a D: 10.30-13.30 y 16.30 -19.30	Museo: Entrada gratuita *	979 76 83 07
ASTUDILLO 28 kms de Palencia http://turismoastudillo.blogspot.com.es/	Monasterio de Santa Clara	Verano (a partir cambio hora):M a D:11.00-13.00 y17.00-19.00 Invierno (a partir cambio hora 27 oct):M a D: 11.00-13.00 y 16.30-18.30. Vísperas solemnes D y fest.a las 19.15. Misas: D y fest: 09.00, diario: 08.30. Navidad: Consultar	Gral. 4 €. Grupos (>20)2€. Viernes: entrada gratuita Venden dulces hechos en el monasterio	979 82 21 34
	Iglesia- Museo de Santa Eugenia	May. y oct. : S y D: 11.00-14.00 y 16.00-19.00. Abierto miércoles 12 de octubre. Jun.: V, S y D: 11.00-14.00 y 17.00-19.30. 1 jul.-30 sept.: M a D: 11.00-14.00 y 17.00-19.30. Abierto el lunes 15 de agosto. Invierno cerrado. Se ve en con las visitas guiadas.		979 82 23 07
	Aula Energías Renovables	Sólo grupos concertando siempre en fax 983 45 33 88 o mail pgonzalezma@iberdrola.es, rellenando previamente formulario pdf de la web www.iberdrolarenovables.es	Gratuito	902 10 62 14
	Bodegas Y Oficina de turismo	Invierno (oct-may.): X a D: 10.00-14.00 y 16.00-19.00 Visitas: X y J: 11.30. V, S, D: 11.30 y 17.00. Verano (jun-sept) X a D :10.00-14.00 y 16.00 -19.00 Visitas: 11.30 y 17.00 <u>Visitas guiadas reservar siempre previamente.</u> Aforo limitado.Los horarios de las visitas podrán modificarse en función de las propias necesidades de la Oficina de Turismo	Entrada bodega: 1€	979 82 23 07
	Museo de los Sombreros	M a D: 11.00-14.00 y 17.00-20.00. Visitas guiadas 12.00 y 13.00. Reservar previamente en el teléfono indicado. www.posadamuseo.com posadadeastudillo@gmail.com	Gral. 3€, < de 10 años gratuito	619 25 01 77 Lourdes








AMUSCO 20 Kms a Palencia	Iglesia de San Pedro	May. y oct. : S y D: 11.00-14.00 y 16.00-19.00. Abierto miércoles 12 de octubre. 1 jun a 30 sept.: V, S y D: 11.00-14.00 y 17.00-19.30. Abierto el lunes 15 de agosto.		
AUTILLA DEL PINO 11 kms a Palencia	Museo Etnográfico	Consultar en el ayuntamiento	Gral. 1.5€	979 76 90 85
AUTILLO DE CAMPOS 33 kms a Palencia	Iglesia de Santa Eufemia	May. y oct. : S y D: 11.00-14.00 y 16.00-19.00. Abierto miércoles 12 de octubre. Jun.: V, S y D: 11.00-14.00 y 17.00-19.30. 1 jul.-30 sept.: M a D: 11.00-14.00 y 17.00-19.30. Abierto el lunes 15 de agosto.		
BALTANÁS 28 kms a Palencia	Museo del Cerrato   www.museodelcerrato.es	* Invierno: VyS: 11.00-14.00 y 17.00-20.00. DyFest: 11.00-14.00 Grupos previa cita cualquier día. Cerrado: fiestas patronales. Navidad: los días 24, 25, 31 dic. * Abierto el día 18 mayo Verano (1 jul.-15 sept.): De X a D: 11.00-14.00 y 17.00-19.00. <u>Las causas de reducción en el precio de la entrada deberán acreditarse.</u>	Gral 3€, reducida 2€, especial 1€, gratuita niños <12 años info@museodelcerrato.es	979 11 20 10 672 14 59 30
	Barrio Bodegas y bodega	Para la visita concertar previamente https://turismocerrato.es/la-zarcera-del-barrio-de-bodegas/	Consultar	645 68 15 51
BAÑOS DE CERRATO 13 Kms a Palencia	Basílica de San Juan de Baños 	1 oct a 31 mar: M- D y fest: 11.00-14.00 y 16.00 -18.00. 1 abr. a 30 sept.: M-D y fest: 10.30-14.00 y 16.50-20.00. *Durante la celebración de actos litúrgicos, la Basílica no se podrá visitar. Grupos concertar cita previamente.	Gral 2€, grupos(+10 pax) 1.50€, Carnet joven 1€, niños hasta 10 y miércoles gratuito.	628 72 08 85
BARRUELO DE SANTULLÁN 111 Kms a Palencia www.barruelo.com	Centro de Interpretación de la Minería y Mina www.cimbarruelo.es 	A partir 1 marzo abierta la mina de X a D: 10.00-13.30 y 16.00-19.30. Reservar siempre cita previamente. Aforo limitado. Medidas Covid. museo@cimbarruelo.es	Precio: Gral. 6€, Especial 4€ (grupos + 10, pensionistas y menores de 18 años), infantil 3.50€ (niños de 5 a 11 años), hasta 4 años gratuito.	627 65 34 01 979 60 72 94
	Parque Ferroviario 	Todo el año. Visita de la antigua estación de tren de Barruelo de Santullán. Restauración del patrimonio histórico e industrial que pone en marcha una nueva oferta de ocio para toda la familia. RESERVAR SIEMPRE CITA PREVIAMENTE.	Consultar dependiendo de las actividades www.parqueferroviario.com	630 94 45 21
BRAÑOSERA 119 Kms a Palencia	Ayuntamiento El más antiguo de España. Año 824	Concertar previamente en el propio ayto. o por teléfono L a V: 10.00-14.00. S, D y fest: 11.00-14.00. Aforo 5 personas	Gratuito	979 60 62 77
BECERRIL DE CAMPOS 15 Kms a Palencia  (continua)	Museo Parroquial Santa María 	Sede del MUSEO TERRITORIAL CAMPOS DEL RENACIMIENTO www.camposdelrenacimiento.com Consultar al final de los horarios		
	Iglesia de San Pedro. Proyecto cultural, científico y astronómico. Gymkana virtual: https://bit.ly/3vWGJWP Cerrado días 17, 18 y 19 mayo  	Todo el año: M a D: de 09.30 -15.00. *Abierto la fiesta de Castilla y León y el puente de mayo. Se recomienda la reserva previa. Visitas guiadas a 12.00 y 13.30. Hay visitas libres fuera de los horarios de las visitas guiadas. Sábado tarde: sólo visitas guiadas, a 16.45 y 17.45 (última entrada). Otras informaciones: consultar directamente en la web	Gral. 5€, reducida (desempleados, jubilados, familia numerosa, estudiantes y carnet joven): 3€, Gratuita: empadronados y <6años.	979 83 34 31 618 50 97 23





BECERRIL DE CAMPOS (continua)	Iglesia de Santa Eugenia	May. y oct. : S y D: 11.00-14.00 y 16.00-19.00. Abierto miércoles 12 de octubre. Jun.: V, S y D: 11.00-14.00 y 17.00-19.30. 1 jul.-30 sept.: M a D: 11.00-14.00 y 17.00-19.30. Abierto el lunes 15 de agosto.		
BELMONTE DE CAMPOS 50 kms a Palencia	Castillo	Visitas guiadas S y D a las 12.00 y 17.00. Reservar siempre previamente. En verano todos los días.	2€, niños < 10 años gratuito	642 63 69 07
BOADA DE CAMPOS 35 Kms a Palencia	Centro Interpretación de la Laguna 	Visitas concertadas previamente para formar grupo www.fundacionglobalnature.org	Gratuito	979 84 23 98
BOADILLA DEL CAMINO 38 Kms a Palencia	Iglesia Parroquial de la Asunción (Barco Juan de Homar, mirar info. En Frómista)	Concertar previamente.	La voluntad	979 81 03 90
CARRIÓN DE LOS CONDES 39 Kms a Palencia www.carriondeloscondes.org   Visitas guiadas: Sábados: 11.00 Duración 1 hora aprox. Precio: 3€, reducida 1€, <12 gratuito. Reservar siempre previamente: 649 899 425	Iglesia Santa María del Camino (y Santuario de la Peregrina en Sahagún) www.eccematertua.lasedades.es	Edades del Hombre LUX ECCE MATER TUA del 10 feb al 25 sept.2022. Horario del 7 abril al 25 sept.: M a V: 10.00-14.00 y 16.00 -20.00. S, D y fest.:10.00-20.00 La admisión terminará 30 minutos antes del cierre. Toda la Info en: www.lasedades.es expo@lasedades.es *	Lux Carrión o Sahagún 5€ Conjunto:9€, grupos 115€ max.20 personas.Peregrinos 3€ por sede (es necesaria la credencial de peregrino para acreditarlo)	Grupos y visitas didácticas precia cita: 979 04 00 88 987 04 20 56
	Museo de Santiago (e Iglesia de S. Tirso en Sahagún) www.eccematertua.lasedades.es	Exposición Edades del Hombre LUX ECCE MATER TUA del 10 feb al 25 sept.2022. Horario del 7 abril al 25 sept.: M a V: 10.30-14.30 y 16.15 -20.15. S, D y fest.:10.30-20.30 La admisión terminará 30 minutos antes del cierre* Toda la Info en: www.lasedades.es expo@lasedades.es	Lux Carrión o Sahagún 5€ Conjunto:9€, grupos 115€ max.20 personas.Peregrinos 3€ por sede (es necesaria la credencial de peregrino para acreditarlo)	Grupos y visitas didácticas precia cita: 979 04 00 88 987 04 20 56
	Monasterio de San Zoilo	1 abr a 31 may: M a D: 10.30-14.30 y 16.30-19.30 1 jun a 30 sept: L a D: 10.30-14.30 y 16.30-20.00 Los sábados consultar siempre previamente. Estos horarios pueden ser modificados debido a celebraciones de carácter privado en la iglesia o en el claustro. Exposición permanente "León, Castilla y Borgoña, lazos fraternos" info@bibliotecajacobe.org	Gral:2.5€; Reducida:2€, (Grupos>15, mayores de 65 años, peregrinos con credencial, personas con discapacidad); escolares (11 a 18 años): 1€; niños <11: gratuito	979 88 09 02
	Monasterio de Santa Clara. Exposición de Belenes del Mundo	Monasterio y exposición "El Belén, sus personajes y símbolos" Abierto durante todo el año Santo Jacobo M-D: 11.00-13.00 y 17.00-19.00. Grupos reducidos	General: 3€. Grupos (+20 personas): 2€. Niños 2€ Venden dulces hechos en el monasterio	979 88 08 37 979 88 01 34
	Museo Arte Contemporáneo. (Es también la Oficina de Turismo)  	Oficina de turismo y museo: L y M: 09.30-14.00. X a D: 10.00 -14.30 y 16.00 -19.00	Gratuito	979 88 09 32
	"Casa Grande". Fundación Lourdes Alonso.	Cerrado temporalmente	2€	649 89 56 15
	Iglesias de Julián, San Andrés, Ntra.Sra de Belén y Santa Cruz			
CASTREJÓN DE LA PEÑA 104 Kms a Palencia	Museo de las Abejas https://elmuseodelasabejas.es/	Grupos concertando previamente con secretaría del ayuntamiento secretario@castrejongdelapeña.es o felixherrero@elmuseodelasabejas.es		979 87 71 19 (Ayto.) ó 638 20 32 14 (Félix)





CERVATOS DE LA CUEZA 42 Kms a Palencia 	Casa del General San Martín	Concertar visita http://generalsanmartincervatosdelacueva.es	Gratuito 979 88 30 85	638 39 50 50 634 58 32 28
CERVERA DE PISUERGA 110 Kms a Palencia http://www.cerveradepisuerga.eu/	Iglesia de Sta. María del Castillo	May. y oct. : S y D: 11.00-14.00 y 16.00-19.00. Abierto miércoles 12 de octubre. Jun.: V, S y D: 11.00-14.00 y 17.00-19.30. 1 jul.-30 sept.: M a D: 11.00-14.00 y 17.00-19.30. Abierto el lunes 15 de agosto. Invierno concertar. Respetar horas de culto. Misa diario: 20.00 (en la ermita) D a las 11.00 (ermita) y 13.00 (parroquia)	Visita explicada 1€	979 87 01 79
	Museo Etnográfico Piedad Isla	A partir del 9 de diciembre cerrado hasta nuevo aviso. Invierno cerrado. Grupos: previa cita cualquier día. museopiedadisla@gmail.com	Gral 2€, colegios 1€, niños(<14) y grupos(>15) 1.50€, niños <3 gratis	979 87 07 59
	Casa del Parque Natural de la Montaña Palentina   	4 feb. al 30 jun. V y S: 10.00-14.00 y 17.00-20.00. D: 10.00-14.00. * Lunes 2 mayo: 10.00-14.00. 1 jul. Al 4 sept.: M a S: 10.00-14.00 y 17.00-20.00. D: 10.00-14.00. * Lunes 15 ago.: 10.00-14.00. 5 sept. Al 18 dic.: V y S: 10.00-14.00 y 17.00-20.00. D: 10.00-14.00. * Abierto los Puentes y festivos (Pilar, Todos Los Santos y Constitución: 10.00-14.00 y 17.00-20.00 Se pueden realizar reservas para grupos en cualquier momento del año concertando cita previamente: cp.fuentesarrionas@patrimonionatural.org Otras actividades de rutas consultar directamente	Gral. 1€. Reducida 0.50 >65 años, carnet joven. Gratuito, menores de 7 años y personas con discapacidad	686 19 29 74 979 13 94 01
	Parque de Aventuras "El Robledal del Oso"  Grupos reducidos. Reservar siempre previamente	En el monte de la Dehesa. 6 circuitos con 79 retos de distintos niveles de dificultad (puentes, pasarelas, tirolinas...) Concertar previamente: De 11.00-14.00 y 16.00-19.00. (min. 4años o 1'4 altura). www.elrobledaldeloso.com	Precios entre 12 y 21€ Consultar en invierno el estado climatológico de las carreteras	661 70 80 81/ 979 60 61 84
	Museo "Casa Cantarranas"	Arquitectura y etnografía rural. Concertar previamente. Visitas siempre guiadas (aprox. 1 hora)	Gral. 3€ Niños menores 6 años gratuito	650 57 67 01 609 88 20 30
	Museo de Arte Chino	Sólo visitas cita previa. info@museodeartechino.es Consultar directamente talleres de escritura, pintura...	Gral:7€, 4€ niños <10años, incluye una consumición en el jardín de las delicias	665 39 85 47
	Exposición Historia y Geología	Colección Bruno J. Alonso. S y D: 11.00-13.00 y 16.00-19.00	La voluntad	
CEVICO DE LA TORRE 26 Kms a Palencia	Casa del Abuelo	Concertar visita con Juan Carlos Descubre cómo se vivía en 1863, objetos, trabajos...	La voluntad	667 61 51 20
	Iglesia de San Martín	May. y oct. : S y D: 11.00-14.00 y 16.00-19.00. Abierto miércoles 12 de octubre. 1 jun a 30 sept.: V, S y D: 11.00-14.00 y 17.00-19.30. Abierto el lunes 15 de agosto.		
CISNEROS 38 Kms a Palencia (continua)	Museo Etnográfico Oficios Desaparecidos/ Expo. Danzantes	Invierno: concertar visita. 18 jun. a 12 oct.: M a D: 11.00-14.00 y 18.00-20.00	Gral. 1€	628 55 78 12 979 84 84 22
	Iglesia San Facundo y San Primitivo	Sede del MUSEO TERRITORIAL CAMPOS DEL RENACIMIENTO www.camposdelrenacimiento.com Consultar al final de los horarios		


CISNEROS (continua)	Iglesia Museo de San Pedro	Sede del MUSEO TERRITORIAL CAMPOS DEL RENACIMIENTO www.camposdelrenacimiento.com Consultar al final de los horarios		
CONGOSTO DE VALDAVIA 92 Kms a Palencia	Iglesia Santa María de Palacios	May. y oct. : S y D: 11.00-14.00 y 16.00-19.00. Abierto miércoles 12 de octubre. 1 jun a 30 sept.: V, S y D: 11.00-14.00 y 17.00-19.30. Abierto el lunes 15 de agosto.		
DUEÑAS 18 Kms a Palencia 	Iglesia Parroquial de Sta. María	May. y oct. : S y D: 11.00-14.00 y 16.00-19.00. Abierto miércoles 12 de octubre. Jun.: V, S y D: 11.00-14.00 y 17.00-19.30. 1 jul.-30 sept.: M a D: 11.00-14.00 y 17.00-19.30. Abierto el lunes 15 de agosto. Resto del año cerrado	1€	979 78 00 40 625 53 73 93
	Monasterio de San Isidro "La Trapa" https://www.abadiasanisidro.es/	Rezo de la salve siempre a las 20.30. Medidas Covid-19. Misas: D: 11.00. L a S: 6.30 Visitable la iglesia de 04.00-21.00. Resto clausura. Tienda de chocolates: Abierto todos los días de 10.00-22.00		979 77 07 01
	Casa- Cueva	Resto: Visitable V, S y D, previa reserva	La voluntad	666 76 18 41
	Centro Interpretación de los Barrios de Bodegas "Familia Cabeza"	Resto: concertar previamente	La voluntad	666 76 18 41
	Hospital de Santiago	May. y oct. : S y D: 11.00-14.00 y 16.00-19.00. Abierto miércoles 12 de octubre. 1 jun a 30 sept.: V, S y D: 11.00-14.00 y 17.00-19.30. Abierto el lunes 15 de agosto.		
ESPINOSA VILLAGONZALO 58 Kms a Palencia	Museo Etnográfico Comarcal Bajo Boedo.	Visitable previa reserva con Concepción Gutiérrez Franco	La voluntad	979 15 33 30 699 56 86 25
FRECHILLA 37 kms de Palencia	Iglesia de Santa María	May. y oct. : S y D: 11.00-14.00 y 16.00-19.00. Abierto miércoles 12 de octubre. Jun.: V, S y D: 11.00-14.00 y 17.00-19.30. 1 jul.-30 sept.: M a D: 11.00-14.00 y 17.00-19.30. Abierto el lunes 15 de agosto.		
FRÓMISTA 32 kms. a Palencia www.fromista.com  Entrada conjunta I.S. Martín, I-Museo S. Pedro y Museo Vestigia 5€. (continua)	Iglesia de San Martín 	13 oct. - 31 mar*: L a D y fest: 10:00-14:00 Y 15:30-18:30 1 abr.- 30 sept: L a D y fest: 09.30-14.00 y 16.30-20.00 1 al 12 oct: L a D y fest: 10.00-14.00 y 16.30-20.00	Miércoles por la tarde gratuito; Gral.1'50 €, peregrinos, jubilados, grupos, y estudiantes 1€;< 12años y parados acreditándolo gratis	979 81 01 28 672 14 69 94
	Iglesia/ Museo de San Pedro	Concertar con la oficina de turismo		672 14 69 94
	Museo Vestigia "Leyenda del Camino" Iglesia Santa María del Castillo 	28 mar a 12 oct.: L a S: pases: 12.00, 13.00, 16.30 y 17.30 D: 12.00 y 13.00. A partir 13 oct: V,S: Pases: 12.00, 13.00, 16.30 y 17.30 D y fest: 12.00 y 13.00. Resto: grupos con visitas concertadas www.vestigia.es fsmcfromista@gmail.com	Gral. 4 €. Reducida 3€, niños<10 gratis.	689 03 16 05 672 14 69 94
	Esclusa cuádruple Canal de Castilla	Visita libre. Oficina de Turismo en la Casa del Esclusero		




FRÓMISTA (continua) Visitas guiadas verano: Reservar previamente L a S: 12.00 y 17.00 D: 11.45. Min 6 pax Visitas guiadas a partir del 13 oct: Reservar previamente L a S: 12.00 y 16.30 D: 11.45. Min 6 pax	Barco Juan de Homar 	IMPRESCINDIBLE RESERVAR SIEMPRE CITA PREVIAMENTE 1 abr. a 31 oct.: X a L: 10.30-14.00 y 16.30-20.00 1 nov. a 31 dic: X a L: 10.30-14.00 y 16.00-18.00* Cerrado los martes, salvo puentes y festivos. *Las causas de reducción en el precio de la entrada siempre deberán acreditarse*	Gral. 5€, reducida 3€ (grupos de +10 pax, escolares, niños +7años, estudiantes con carnet joven, jubilados, familias numerosas, o un único trayecto, desde Boadilla del Camino o desde Frómista), Reducida 2€ peregrinos con credencial. Gratuito: niños hasta 7 años y acompañantes de grupo (máximo 2* grupo).	673 368 486 barcojuandehomar@diputaciondepalencia.es
FUENTES DE NAVA 26 Kms a Palencia http://www.fuentesdenava.es/ 	Casa del Parque del Espacio Natural de la Nava y Campos  	Ene. a May. Ago. y Oct. a Dic. J: 10.30-14.00. V, S, D y fest: 10.30-14.00 y 16.00-18.00. A partir 10 Jun. Jul. y Sept: la Casa del Parque estará cerrada. El observatorio de Carrepañencia en la Laguna de la Nava estará atendido por un monitor: - Nov. a 19 May: todos los sab. y dom. 10.30-14.30. Se pueden hacer reservas para grupos en cualquier momento del año al mail: cp.lanava@patrimonionatural.org	Gratuito	979 13 98 01 695 87 67 77
	Iglesia San Pedro	May. y oct. : S y D: 11.00-14.00 y 16.00-19.00. Abierto miércoles 12 de octubre. Jun.: V, S y D: 11.00-14.00 y 17.00-19.30. 1 jul.-30 sept.: M a D: 11.00-14.00 y 17.00-19.30. Abierto el lunes 15 de agosto.	Gratuito	651 80 19 39
	Iglesia Santa María	Sede del MUSEO TERRITORIAL CAMPOS DEL RENACIMIENTO. Consultar al final de los horarios		
FUENTES DE VALDEPERO 8 Kms a Palencia http://www.valdepero.com/	Castillo de Los Sarmiento	IMPRESCINDIBLE RESERVAR SIEMPRE CITA PREVIAMENTE. 16 de Oct -10 ene*.: V, S D y fest.10.30-14.00 y 16.00-18.00 A partir del 11 de enero cerrado hasta el 3 de marzo. A partir del 4 marzo al 30 abril: V, S D y fest: 10.30-14.00 y 16.00-18.00. Abierto martes por las tardes. 1 may al 15 oct.: M a D: 10.30-14.00 y 17.00-20.00. Visitas guiadas cuando haya al menos 10 pax Exposición permanente "Plastihistoria": Historia de Palencia realizada en plastilina.	Gral.3€, reducida 1'5€, <12años y martes por la tarde gratuito.	687 93 07 38 979 76 77 32
	Tejar de San Pedro	Visitas previa cita con al menos un día de antelación	Gratuito	686 59 20 45
	Museo Narciso Maisterra	Concertar previamente		697 94 48 18
	Iglesia Ntra. Sra. de la Antigua	May. y oct. : S y D: 11.00-14.00 y 16.00-19.00. Abierto miércoles 12 de octubre. Jun.: V, S y D: 11.00-14.00 y 17.00-19.30. 1 jul.-30 sept.: M a D: 11.00-14.00 y 17.00-19.30. Abierto el lunes 15 de agosto. Invierno cerrado		
GAMA 108 Kms a Palencia  	Restos del Castillo	Visita libre. En el interior del recinto está la ermita de Nuestra Señora del Castillo, patrona del lugar.		
	Iglesia de San Andrés			

HERRERA DE PISUERGA 72 Kms a Palencia  www.herreradepisuerga.org	Aula Arqueológica	Concertar previamente	Gral.2.40€, niños 1.80	666 58 98 65
	Centro de Interpretación del Cangrejo	Invierno bajo reserva. Duración aproximada visita 1h15' May.jun.sept. V:16.00-20.00. SyD:10.00-14.00 y17.00-20.00 Jul,Ago. :M a D:10.00-14.00 y17.00-20.00. Aula del Río: visita a la exposición, acuario, actividad de pesca en el río Burejo.	Gral. 1€, Jubilados 0.50€, <7años gratuito. Aula del Río: 3€. Precio de otras actividades y programas educativos: consultar	676 21 02 31 cp.cangrejo@patrimonionatural.org
	Barco del Canal “Marqués de la Ensenada” y Centro del Canal de Castilla	IMPRESINDBLE RESERVAR SIEMPRE CITA PREVIAMENTE 1 abr a 31 oct.: M a D: 10.30-14.00 y 16.00-20.00 1 nov. a 31 dic.: J a D: 10.30-14.00 y 16.00-18.00* Navidad: 24, 25 y 31 dic.la embarcación no navegará. *Cerrado los lunes, salvo puentes y festivos. * <u>La diputación se reserva el derecho de anular los viajes cuando las condiciones del canal o climatológicas así lo exijan.*</u>	Gral. 5€, reducida 3€ (grupos de +10 pax, escolares, niños +7años, estudiantes con carnet joven, jubilados, familias numerosas. Gratuito: niños hasta 7 años y acompañantes de grupo máximo 2 por grupo. *Las causas de reducción en el precio de la entrada deberán acreditarse	664 20 14 15 barcomarquesdelaensanada@diputaciondepalencia.es
HUSILLOS 12 Kms a Palencia	Iglesia de Santa María	May. y oct. : S y D: 11.00-14.00 y 16.00-19.00. Abierto miércoles 12 de octubre. Jun.: V, S y D: 11.00-14.00 y 17.00-19.30. 1 jul.-30 sept.: M a D: 11.00-14.00 y 17.00-19.30. Abierto el lunes 15 de agosto.		
MATALBANIEGA 103 Kms a Palencia 	Iglesia de San Martín		Donativo	
MOARVES DE OJEDA 85 Kms a Palencia	Iglesia de San Juan 	Pedir la llave frente a la iglesia	1 €	
NESTAR 107 Kms a Palencia 	Puente Perdiz y área de interpretación de las Calzadas Romanas	Visita libre. Puente romano, en la calzada romana que unía Pisoraca (Herrera de Pisuerga) con Portus Blendium (Suances), la más importante de las que unían la Meseta Norte con la Costa Cantábrica.		
OLMOS DE OJEDA 88 Kms a Palencia	Sta. Eufemia de Cozollos 	V, S, D: 11.00-14.00. Concertar previamente. <u>Los sábados pueden modificarse estos horarios por celebraciones en la Iglesia del Monasterio, se recomienda verificar el horario</u>	Gral 4€, grupos (a partir de 15 personas) 3€, niños gratuito	636 32 85 34 979 14 24 14
OLLEROS DE PISUERGA 91 Kms a Palencia 	Ermida Rupestre Santos Justo y Pastor	A partir del 9 de oct. M a D: 10.00 a 14.00. Fuera de este horario se atenderá bajo disponibilidad y RESERVA SIEMPRE de CITA PREVIA en dicho horario de apertura.	Gral 1.20 Grupos (+10 personas) 1 €	979 12 23 85 619 15 56 81
PALENZUELA 41 Kms a Palencia	Museo de Palenzuela	Concertar visita con Sara	Gratuito	656 94 87 39
	Iglesia de San Juan	May. y oct. : S y D: 11.00-14.00 y 16.00-19.00. Abierto miércoles 12 de octubre. Jun.: V, S y D: 11.00-14.00 y 17.00-19.30. 1 jul.-30 sept.: M a D: 11.00-14.00 y 17.00-19.30. Abierto el lunes 15 de agosto. Invierno cerrado	1€	
PAREDES DE NAVA 22 Kms a Palencia (continua) 	Iglesia Museo de Santa Eulalia	Sede del MUSEO TERRITORIAL CAMPOS DEL RENACIMIENTO. Consultar al final de los horarios		
	Iglesia de Santa María	Todos los días de 11.00-18.30. Respetar las horas de culto	Entrada libre	

PAREDES DE NAVA (continua) http://paredesdenava.com/	Casa de los Titeres	Concertar cita previa	La voluntad	646 82 17 12
	Oficina de Turismo	Invierno: X a D: 11.00-14.00 y 16.00-19.00. Verano: M:11.00-18.00. XaS:11.00-20.00.D:11.00-14.00 y17.00-20.00	692 91 63 82	979 83 04 40
	Museo de los cuentos y la ciencia	Junio: X –D: 11.00-14.00 y 17.00-20.00	3€ info@museodeloscuentosylaciencia.com	658 86 66 86
PEDROSA DE LA VEGA 60 Kms a Palencia	Villa Romana La Olmeda  Se recomienda consultar todas las medidas Covid previamente en la web www.villaromanalaolmeda.com https://www.fuimosroma.com/	Todo el año: M-D: 10.30-18.30. Lunes cerrado Si prefiere visita por libre: -Hay indicado un itinerario recomendado para facilitar la visita. -Se cuenta además con la posibilidad de descargar, al dispositivo móvil del visitante, el folleto explicativo en diferentes idiomas a través de la página web. -También en el interior hay códigos QR con información de gran interés para el desarrollo de la visita. Si prefiere visita guiada: Se recomientda hacer previamente reserva telefónica y éstas se harán en función de la disponibilidad. Si se quiere reserva anticipada (recomendada especialmente para grupos): se puede hacer a través de los teléfonos 979 119 997 / 670 450 143 o la compra online a través de la web: www.villaromanalaolmeda.com GPS: Latitud norte 42°28'50" longitud 4°44'12"	Las entradas pueden ser adquiridas previamente a la llegada a la VRO, a través de la compra online, incluyendo las gratuitas. Las causas de reducción en el precio de la entrada deberán acreditarse en la taquilla. <ul style="list-style-type: none"> • General: 5 €/u. • Reducida*: 3 €/u. Grupo de 10 personas o más; Escolares de ESO y Bachillerato mayores de 12 años; Estudiantes con carné; Poseedores de Carné Joven; Poseedores del Carné de Amigos del Patrimonio; Jubilados; Pensionistas; Familias numerosas. • Especial*: 1,5 €/u. Grupos de 8 estudiantes o más; Personal adscrito a instituciones museísticas; Profesores; Guías de turismo; Periodistas en el ejercicio de su actividad profesional; Miembros de Asociaciones Nacionales e Internacionales de Museos (ANABAD, APEME, ICOM, ICOMOS, AECA, AIEMA, etc.); Investigadores. • Gratuita*: 0 €/u. Niños hasta 12 años; Profesores o guías acompañantes de grupos, hasta 2 por grupo; Martes por la tarde a partir de las 15.00 	Reservas grupos: 670 45 01 43 ; 979 11 99 97 info@villaromanalaolmeda.com
PERAZANCAS DE OJEDA 95 Kms a Palencia	Ermita de San Pelayo	Concertar previamente	1€	616 55 44 20 Jose
	Iglesia de la Asunción	Concertar previamente	1€	
PIÑA DE CAMPOS 24 Kms a Palencia 	Iglesia - Museo San Miguel	Invierno concertar con Teófila Rojas , Isidoro o Juanjo May. y oct. : S y D: 11.00-14.00 y 16.00-19.00. Abierto miércoles 12 de octubre. Jun.: V, S y D: 11.00-14.00 y 17.00-19.30. 1 jul.-30 sept.: M a D: 11.00-14.00 y 17.00-19.30. Abierto el lunes 15 de agosto.	1€	669 80 00 75 979 15 31 11 639 845 789
POMAR DE VALDIVIA 104 Kms a Palencia 	Castro de Monte Bernorio	Oppidium o ciudad fortificada. Restos arqueológicos y muralla Es uno de los yacimientos arqueológicos más importantes de la Edad Hierro en toda Europa. BIC 1992	Visita libre con carteles explicativos de autoguiado http://www.montebornorio.com/	
QUINTANILLA DE LA CUEZA 44 Kms a Palencia 	Villa Romana La Tejada  (Posibilidad entrada conjunta con la villa romana La Olmeda y Museo)	1 mar.-14 jun. y 16sept-31oct.: Vie,Sab, Dom. Apertura extraordinaria días 12 y 31 oct. 15 jun.-15 sept.: Mar. a Dom. Apertura extraordinaria lunes 15 de agosto.	Gral:3€, reducida 2€ (grupos, jubilados, estudiantes, carnet joven) especial 1€. Gratuito:	650 41 09 13


	https://www.villaromanalolmeda.com/villa/tejada/presentacion	Cerrado de noviembre a febrero Horarios: 10.30-14.30. Tardes 16.00-18.00 (mar. y oct.) y 17.00-20.00 (de abril a sept.)	Niños<12años y los martes por la tarde del 15 jun al 15 sept. Visita por libre autoguiado	
REVILLA DE POMAR 115 Kms a Palencia	Cueva de los Franceses Desde aquí se puede acceder al Espacio Natural de Covalagua (R.E.N Castilla-y León)	IMPRESCINDIBLE RESERVAR SIEMPRE CITA PREVIAMENTE Mar. Nov. Dic.: J a D: 10.30-14.00 y 16.00-18.00 1 abr. a 31 oct.: M a D: 10.30-14.00 y 16.00-20.00 *Del 10 ene. hasta 28 febrero cerrado. *Cerrado los lunes,salvo puentes, festivos y en julio y agosto.	Gral 3€, Reducida 2€ (grupos + 10 pax,escolares, jubilados,carnet joven) niños <7años gratis. En Invierno: consultar el estado de la carretera.	659 94 99 98 cuevadelosfranceses@diputaciondepalencia.es
				
REVILLA DE SANTULLÁN 110 Kms a Palencia	Iglesia de San Cornelio y San Cipriano	Invierno: Reservar previamente con Jose Luis	Donativo	648 600 795
RIBAS DE CAMPOS 22 kms a Palencia	 Monasterio Santa Cruz de la Zarza y esclusa del Canal de Castilla (Calahorra de Ribas)  Esclusa triple Canal de Castilla	Concertar previamente (mínimo con un día de antelación) www.monasteriosantacruzdelazarza.com EN OBRAS Esclusa triple: Visita libre. Es uno de los lugares más emblemáticos del Canal de Castilla, pues aquí es donde comenzó su construcción en 1753	Donativo Visita libre	609 47 86 34
SALDAÑA 62 Kms a Palencia www.saldana.com	Museo de la Villa Romana La Olmeda.  https://www.villaromanalolmeda.com/villa/museo/presentacion https://www.fuimosroma.com/	M a D:10.30-14.00 y 16.30-19.30. No se permite el acceso 15 minutos antes del cierre. Cerrado: lunes incluso si es festivo, 24,25,31 dic.1 y 6 ene. LA VILLA ROMANA "LA OLMEDA" ESTA EN PEDROSA DE LA VEGA CONSULTAR EL HORARIO DE LA MISMA EN LA UBICACIÓN (P)	Entrada conjunta con la villa romana de la Olmeda aplicando sus precios. Entrada gratuita los martes por la tarde a partir de las 16.30.	610 26 08 32
	Centro Javier Cortes (Oficina Turismo)	M a S: 10.30-14.00 y 16.00-19.00. D: 10.30-14.00 Invierno cerrado. turismo@saldana.es	Gratuito	979 89 09 95
	Museo de las Cachavas de Dalmacio	Colección de cachavas de madera con Record Guinness del mundo de la cachava más larga. M a D concertar cita.	Gratuito	660 52 18 96
	Casa del Agua Cerrado temporalmente	Abierto L-V: 10.00 -14.00 y 16.00 -20.00 Grupos concertar cita previa	Gral. 2.5€. Niños/jubilados/grupos+20: 1.5€	979 11 01 10
SAN CEBRIÁN DE MUDÁ 119 Kms a Palencia	Reserva y Centro Interpretación del Bisonte Europeo Sacar la entrada en la página web con al menos una hora de antelación. Si no llamar por telf. previamente para ver si queda sitio.	RESERVAR SIEMPRE CITA PREVIAMENTE Verano (a partir del cambio de hora): S, D y fest: 10.00-14.00 y 17.00-19.00. Últimas subidas: por la mañana a las 12.30 y por la tarde a las 17.30. Entre semana llamar para concertar visita. Invierno (4 nov al 25 mar): S, D y fest: 11:00-15.00 Últimas salidas a las 13.00 Entre semana llamar para concertar visita. Más Información y reservas por teléfono o www.mundominer.es	- Entrada individual: 9.50€ (incluye ir a pie hasta la reserva y visita al centro de recepción acompañado por el guía) - Niños de 3 a 7 años: 4€ - Alquiler de otros medios de transporte (bicicleta, bicicleta eléctrica, calesa caballos, todoterreno: consultar directamente. -Grupos: consultar precio especial	979 60 58 23 666 22 95 74 636 72 68 14 bisontesancebrinan@mundominer.es
	Mirador de las Estrellas	RESERVAR SIEMPRE CITA PREVIAMENTE L a V: 10.00 - 14.00. Visitas diurnas (planetario) o nocturnas (planetario y observación con telescopio). En verano aprox. a las 22.00	Precios por persona: menos de 5: 20€. Entre 6 y 10: 15€. A partir de 11 pax: 10€. Máximo 30 pax	979 60 58 23 979 60 58 85

	Iglesia de San Cornelio y S. Cipriano			
SAN SALVADOR DE CANTAMUDA 125 Kms a Pal.	Iglesia de San Salvador	Todos los días de 11.00-14.00 y 17.00-19.00	Gral 1€	979 87 90 28 626 59 81 93
SANTA MARÍA DE MAVE 88 Kms a Palencia	Iglesia Santa María de Mave	Invierno: cerrado. El monasterio no es visitable, es Hotel		
SANTA OLAJA DE LA VEGA 67 Kms a Palencia	Museo Etnográfico "La Calceta" www.lacalceta.com	M a D: Concertar siempre al menos con un día de antelación Con grupos de +15 personas actividades complementarias	Gral.2€. Actividades: canceladas temporalmente	979 13 03 22 / 676 96 91 28
SANTIBAÑEZ DE ECLA 86 Kms a Palencia	Monasterio de San Andrés de Arroyo www.sanandresdearroyo.es	 Del 3 abr. al 14 dic.: L a D Visitas interactivas a las: 11.00 ,12.00, 12.30, 16.00, 17.00 y 17.45 Cerrado: Del 15 dic. al 2 abr. y los días de Jue y Vie. Santo RESERVAR SIEMPRE CITA PREVIA POR CORREO ELECTRÓNICO https://www.sanandresdearroyo.es	Gral. 5€. Grupos + 20 que hayan reservado previamente: 4€ Lunes por las mañanas gratuito. La visita es por libre. Prohibido hacer fotos. Venden dulces hechos en el monasterio	979 14 20 03 979 14 20 05
SANTIBAÑEZ DE LA PEÑA 110 Kms a Palencia	Castro de La Loma	Oppidium o ciudad fortificada que fue ocupada por los camáricos en la Edad del Hierro s.III-I a.C hasta la conquista romana.	Visita libre con carteles explicativos de autoguiado https://bit.ly/3sL3skj	
SANTOYO 34 Kms a Palencia	Iglesia de San Juan Bautista	Concertar visita con Horacio	La voluntad	675 13 65 74
	Centro Temático del Palomar	Invierno cerrado. GPS: N:42°13'56" W:4°20'57"	Gral. 3€; grupos 2.50€ <10 años gratuito	616 47 53 07
TÁMARA 29 Kms a Palencia	Iglesia de San Hipólito	Invierno concertar con la alcaldesa Concha, en horario: 11.00-14.00 y 16.00-18.00. Misa: D: 11.00 May. y oct. : S y D: 11.00-14.00 y 16.00-19.00. Abierto miércoles 12 de octubre. Jun.: V, S y D: 11.00-14.00 y 17.00-19.30. 1 jul.-30 sept.: M a D: 11.00-14.00 y 17.00-19.30. Abierto el lunes 15 de agosto.	La voluntad	979 81 02 46 664 72 43 60
TORQUEMADA 23 Kms a Palencia	Museo Bustos www.museobustos.es	Concertar previamente Grupos mínimos de 10 personas	Gral:1.5€, grupos +10: 1€, niños <12) gratis	979 80 00 92 689 08 08 09
TORREMORMOJÓN 30 kms de Palencia	Mirador y restos del castillo	Visita libre		
	Iglesia Santa María del Castillo	May. y oct. : S y D: 11.00-14.00 y 16.00-19.00. Abierto miércoles 12 de octubre. 1 jun a 30 sept.: V, S y D: 11.00-14.00 y 17.00-19.30. Abierto el lunes 15 de agosto. Invierno cerrado		
VALLESPINOSO DE AGUILAR 97 Kms a Palencia	Iglesia de Santa Cecilia	Está abierta la puerta	La voluntad	
VALBERZOSO 116 Kms a Palencia	Iglesia de Santa Maria La Real	Sólo fines de semana previa cita con Amalia o Javier. Entre semana también hay otras personas que tienen la llave para poder enseñarla. Hay un plano a la entrada del pueblo con las casas marcadas. Pinturas murales s.XV	La voluntad	979 18 12 08 616 16 78 59
VEGA DE DOÑA OLIMPA 65 Kms a Palencia	Escuela Museo	Concertar siempre al menos con un día de antelación Cerrado temporalmente	La voluntad	979 18 90 16

VELILLA DEL RÍO CARRION 99 Kms a Palencia (continua)	Centro de Interpretación de la Trucha- Oficina de Turismo	Junio :V y S: 10.00-14.00 y 16.00-20.00 D: 10.00-14.00	Gratuito	979 86 15 20
VELILLA DEL RÍO CARRION (continua)	Ruta del Ratoncito Pérez https://lasrutadelailusion.com/	Un paseo de 3.6 kms. por la localidad de Velilla del Río Carrión donde conocerás a la familia Pérez en la Ruta de tus Sueños. Para reservar hora y sacar las entradas: https://donticket.es/evento/turismo-la-ruta-de-tus-suenos	Entrada 4.5€ Niños hasta 2 años gratuito	
VILLALCÁZAR DE SIRGA 39 Kms a Palencia 	Iglesia Santa María La Blanca	De Abril a Junio: M-D 10.30-13.30 y 16.30-19.30 Verano: M-D 11.00-14.00 y 17.00-20.00 Misa: domingos a las 13.00	Gral.1.5€. Grupos (+10personas):1€. Peregrinos con credencial:1€, jubilados, parados, discapacitados con acreditación 1€, escolar 1€, Niños <10 años y martes tarde gratuito	646 98 30 94 Mª José
	Centro Interpretación del Palomar www.palomardelcamino.com	Invierno cerrado. Grupos previa cita. info@palomardelcamino.com	Gratuito	653 91 66 00
	Ermita Ntra.Sra. de la Virgen del Río			
VILLALUENGA DE LA VEGA 64 kms a Palencia	Museo de la Radio y las Comunicaciones. Cerrado temporal	RESERVAR SIEMPRE CITA PREVIA de M a D: 10.00 a 14.00. Concertar siempre al menos con un día de antelación	Gral.2€	645 03 15 02
VILLAMEDIANA 19 Kms a Palencia	Iglesia de Santa Columba	May. y oct. : S y D: 11.00-14.00 y 16.00-19.00. Abierto miércoles 12 de octubre. Jun.: V, S y D: 11.00-14.00 y 17.00-19.30. 1 jul.-30 sept.: M a D: 11.00-14.00 y 17.00-19.30. Abierto el lunes 15 de agosto. Resto concertar previamente	Donativo	979 80 24 47 630 21 59 91
VILLAMURIEL DE CERRATO 8 Kms a Palencia 	Iglesia de Sta. Mª. La Mayor	May. y oct. : S y D: 11.00-14.00 y 16.00-19.00. Abierto miércoles 12 de octubre. Jun.: V, S y D: 11.00-14.00 y 17.00-19.30. 1 jul.-30 sept.: M a D: 11.00-14.00 y 17.00-19.30. Abierto el lunes 15 de agosto. Invierno: Concertar previamente. Misa dom. 12.00 y 13.00	La voluntad	979 77 62 54
	Monasterio de Sta.Clara (en Calabazanos)	L a D: Mañanas pedir llave por el torno, tardes 16.30-20.00 Del 01 nov a Navidad y Cuaresma las hermanas no reciben visitas en locutorio, pero si se puede visitar la iglesia Exposición "Los Playmobil que cuentan historias". Los domingos de 12.00 a 13.00. Otros días concertar cita previamente. (Entrada por el lateral de la autovía)	La voluntad. Cultos laborables: 08.30. D y fest: 11.00 Donativo 2€ Venden dulces hechos en el monasterio	979 77 63 50 603 45 22 68
VILLASARRACINO 58 kms a Palencia	Museo Misional Fray Félix Cuadrado	Concertar cita previamente con Constantino	Donativo	650 95 51 14
VILLABELLACO 110 kms a Palencia	Casa Taller de Herminio Revilla	Concertar previamente https://museohr.com Viven al lado. museo@museohr.com	La voluntad	649 15 96 78 679 39 11 10
VILLACIBIO 94 kms a Palencia 	Iglesia rupestre de San Pelayo	Visita libre		

VILLAUMBRALES 15 Kms a Palencia	Iglesia de San Juan	May. y oct. : S y D: 11.00-14.00 y 16.00-19.00. Abierto miércoles 12 de octubre. 1 jun a 30 sept.: V, S y D: 11.00-14.00 y 17.00-19.30. Abierto el lunes 15 de agosto.		
------------------------------------	---------------------	---	--	--

***NOTA IMPORTANTE: EN TODAS LAS IGLESIAS SE RESPETARÁN LAS HORAS DE CULTO. En algunas iglesias cobrarán entrada y en otras no**

<p>Sedes del MUSEO TERRITORIAL CAMPOS DEL RENACIMIENTO</p> 	<p>Museo Parroquial Santa María en Becerril de Campos</p> <p>Iglesia San Facundo y San Primitivo Iglesia Museo de San Pedro en Cisneros</p> <p>Iglesia Santa María en Fuentes de Nava</p> <p>Iglesia Museo de Santa Eulalia en Paredes de Nava</p>	<p>1 Oct. a 31 mar.: J a D: 10.30-14.00 y 15.30-18.30 Cerrado 24,25,31 dic. y 1 y 6 ene.</p> <p>1 Abr. a 30 sept.: M a D: 10.30-14.00 y 16.30-20.30</p> <p>Último acceso 30 minutos antes del cierre.</p> <p>Información más amplia y reservas en: www.camposdelrenacimiento.com info@camposdelrenacimiento.com </p>	<p>Cada sede Gral 6€,reducida 4€</p> <p>Entrada conjunta a las 5 sedes del Museo Territorial Campos del Renacimiento, gral 15€, reducida 12€. Incluyen audioguía</p> <p>Opción de un guía personal acompañante, gral. 20€, reducida 16€ y requiere reserva previa.</p>	654 10 57 11
--	--	--	--	--------------