



Junta de
Castilla y León



www.turismocastillayleon.com

<https://turismo.aytopalencia.es/>

www.palenciaturismo.es

INFORMACIÓN RECURSOS PROVINCIA DE PALENCIA oficinadeturismodepalencia@jcy.es Calle Mayor, 31 34001 Palencia Telf.: 979 706 523



CAMINO DE SANTIAGO.

PATRIMONIO DE LA HUMANIDAD (Año 1993)



GEOPARQUE LAS LORAS.

GEOPARQUE MUNDIAL DE LA UNESCO (Año 2017)



CANAL DE CASTILLA

BIEN DE INTERÉS CULTURAL (Año 1991)

ESTOS HORARIOS Y PRECIOS TIENEN UN CARÁCTER ORIENTATIVO, PUDIENDO SUFRIR ALTERACIONES NO IMPUTABLES A LA OFICINA DE TURISMO.

Horarios Oficina: **Temporada Baja:** L a V: 9.15 -14.00 y 16.00-18.30. S: 9.30 -14.00 y 16.00-18.30. D: 9.30-14.30.

Temporada alta: jul.ago. ½ sept. S.Santa: L a V: 9.15-14.00 y 17.00-19.30. S: 9.30-14.00 y 17.00-19.30. D: 9.30-14.30. Cerrado 25 dic, 1 y 6 ene. Y las tardes del 24 y 31 de dic.



Al reservar infórmese SIEMPRE del grado concreto de accesibilidad.









Sitio Cluniacense




















Se admiten perros, consultar SIEMPRE previamente condiciones





Última actualización 11.09.23











POBLACIÓN	MONUMENTOS	HORARIO	PRECIO	TELF/MAIL
AGUILAR DE CAMPOO 96 Kms a Palencia http://www.aguilardecampooc.com/  	Monasterio Sta. M ^ª . La Real –  ROM Románico y Territorio Centro cultural, divulgativo y didáctico sobre la vida en el Medievo.	Invierno (a partir del 11 sept.): - M a V: 16.00-20.00 Visitas guiadas 16.00, 17.00, 18.00 y 19.00 - S, D, fest.: 10.00-14.00 y 16.00-20.00 Visitas guiadas: 10.00, 11.00, 12.00, 13.00, 16.00, 17.00, 18.00 y 19.00 Reservar siempre las visitas previamente Consultar directamente actividades especiales de rutas y jornadas culturales del románico: https://bit.ly/3Pif7B9 Verano (1 jul al 10 sept): L a D: 10.00-14.00 y 16.00-20.00. Visitas guiadas: 10.00, 11.00, 12.00, 13.00, 16.00, 17.00 18.00, 19.00	Visita libre al museo ROM: 4€. General guiada: 7€ (50 minutos) Grupos: Escolares 3€. De 10 a 29 personas 6€. Más de 30 personas 5€ Descuentos especiales 5€: Tarjeta de Amigos de los Museos, Tarjeta Amigos del Patrimonio y alojados en la Posada Real del monasterio. Gratuito: miércoles 18.00 a 20.00 Verano: lunes 18.00 a 20.00	979 12 30 53 616 99 46 51 cvalle@santamarialareal.org
	Museo de Escultura Ursi www.museoursi.com	V, S, D y fest. 11.30-14.00 y 17.00-19.30. Reservar siempre previamente.	Gral: 2 €, Grupo+ 15: 1'5€, <10 gratis Colegios: a partir de 12 años 1 €	
	Colegiata de San Miguel	Invierno cerrado		
	Ermita de Santa Cecilia	Sept. M a D: 11.00-14.00 y 17.00-19.45. De oct. a dic.: X, J, V: 11.00-14.00. V y S: 11.00-14.00 y 16.00- 18.30 www.artepalencia.es ; fundacionartex@artepalencia.es	2€	616 52 05 09




ALAR DEL REY 83 Kms a Palencia 	Nacimiento y Dársena del Canal de Castilla	Obra de ingeniería de los s. XVIII y XIX. Una de las construcciones más relevantes de la España Ilustrada. Su objetivo fue servir como vía fluvial de comunicación y transporte.	Visita libre	
AMPUDIA 27 Kms a Palencia www.ampudia.es	Colegiata San Miguel	Invierno: Media hora antes de las misas, es decir apertura, L y M a las 18.30. X a S a las 17.30. Y D a las 11.30. Jul. a Sept. M a D: 11.00-14.00 y 17.00-19.30 Oct. S y D: 11.00-14.00 y 16.00-19.00* *Puente del Pilar (12 al 15 oct): 11.00-14.00 y 16.00-19.00	La voluntad	652 99 36 21 979 76 80 37
	Castillo (Visita al Patio de Armas y Salas de la Planta Baja del Castillo) www.castillodeampudia.es	1 Mar a 31 oct.: M a S: 12.00-14.00 y 17.00- 19.00. D: 12.00-14.00. 1 Nov a 28 feb: M ,X,J y D:12.00-14.00. V y S: 12.00-14.00 y 17.00-19.00. <u>Entradas hasta media hora antes del cierre.</u> Lunes cerrado excepto festivos. Navidad: consultar directamente. Patio de Armas y Salas de la Planta Baja del Castillo. Para las visitas durante este horario no es necesario reservar previamente. Los horarios pueden ser modificados en caso de eventos. Dichas modificaciones se publicaran en la web con antelación Grupos siempre previa reserva de cita. Recorridos secretos quedan suspendidos temporalmente. Navidad cerrado 24,25,31 dic, 1,2 y 6 ene. G.P.S: X:43.535540 / Y:-5.640230	Gral.: 5.00 (a partir 8 años) Niños de 5 a 7 años : 2.50€ Tarjeta "Amigos Patrimonio": 1€. Grupos (mínimo 15 personas) 4.50€ y visitas escolares: 4€ info@castillodeampudia.es	699 48 45 55 979 76 80 23 info@castillodeampudia.es
	Museo Arte Sacro 	Invierno: M a D: 10.30-13.30 y 16.00 -18.00.	Gral. 3€, grupos 2€, infantil (hasta 12 años) 0.50€	979 76 85 04
	Hospital Sta.Mª de la Clemencia 	Invierno: M a D: 10.30-13.30 y 16.30 -19.30 Es Oficina de Turismo, Museo de la Medicina y Centro de Exposiciones	Museo Medicina: Gral. 2€, grupos 1.50€, Infantil < 12 años: 0.50€.	979 76 83 07
AMUSCO 21 kms a Palencia	Ntra. Sra. De las Fuentes	Domingos de 12.30 a 13.30	Gratuito	639 92 16 59
	Iglesia de San Pedro	Jun. a Sept. V,S y D: 11.00-14.00 y 17.00-19.30 Oct. S y D: 11.00-14.00 y 16.00-19.00 *Puente del Pilar (12 al 15 oct): 11.00-14.00 y 16.00-19.00		
ASTUDILLO 28 kms de Palencia http://turismoastudillo.blogspot.com.es/	Monasterio de Santa Clara	M a D:11.00-13.00 y 16.30-18.30 Vísperas solemnes, Dom. y fest. a las 19.15. Misas: D y fest: 09.00, diario: 08.30 excepto lunes a las 10.00 Navidad y grupos: Consultar previamente.	Gral. 4 €. Grupos (>25) 2€. Viernes: entrada gratuita Venden dulces artesanales hechos en el monasterio	979 82 21 34
	Iglesia- Museo de Santa Eugenia	Invierno cerrado. Se ve en con las visitas guiadas. Jul. a Sept. M a D: 11.00-14.00 y 17.00-19.30 Oct. S y D: 11.00-14.00 y 16.00-19.00 *Puente del Pilar (12 al 15 oct): 11.00-14.00 y 16.00-19.00		979 82 23 07
	Aula Energías Renovables	Sólo grupos concertando siempre en fax 983 45 33 88 o mail pgonzalezma@iberdrola.es, rellenando previamente formulario pdf de la web www.iberdrolarenovables.es	Gratuito	902 10 62 14
	Bodegas Y Oficina de turismo Cerrado por vacaciones del 18 sept. al 1 de octubre.	Invierno (oct-may.): X y J: 10.00-14.00. V,S y D: 10.00-14.00 y 16.00-19.00. Visitas: X y J: 11.30. V, S, D: 11.30 y 17.00. Verano (jun-sept) X a D :10.00-14.00 y 16.00 -19.00. Visitas: 11.30 y 17.00 <u>Visitas guiadas reservar siempre previamente.</u> Del 14 al 17 de sept. no habrá visitas guiadas.	Entrada bodega: 1€ Los horarios de las visitas podrán modificarse en función de las propias necesidades de la Oficina de Turismo	979 82 23 07

AUTILLA DEL PINO 11 kms a Palencia	Museo Etnográfico	1 jul. a 30 sept.: M a D: 18.00-21.00. Resto concertar en el ayuntamiento	Gral. 1.5€	979 76 90 85
AUTILLO DE CAMPOS 33 kms a Palencia	Iglesia de Santa Eufemia	Jul. a Sept. M a D: 11.00-14.00 y 17.00-19.30 Oct. S y D: 11.00-14.00 y 16.00-19.00 *Puente del Pilar (12 al 15 oct): 11.00-14.00 y 16.00-19.00		
BALTANÁS 28 kms a Palencia	Museo del Cerrato   www.museodelcerrato.es	Invierno: S, D y Fest: 11.00-18.00. Grupos previa cita cualquier día. Cerrado: fiestas patronales. Navidad: los días 24, 25, 31dic. *Abierto el día 18 mayo Verano (1jul.-15 sept.): De M a D: 11.00-14.00 y 17.00-20.00. <u>Las causas de reducción en el precio de la entrada deberán acreditarse.</u>	Gral 3€, reducida 2€, especial 1€, gratuita niños <12 años info@museodelcerrato.es	979 11 20 10 672 14 59 30
	Barrio Bodegas y bodega 	Para la visita concertar previamente https://turismocerrato.es/la-zarcera-del-barrio-de-bodegas/oficinadeturismodebaltanas@gmail.com	Consultar	645 68 15 51
BAÑOS DE CERRATO 13 Kms a Palencia	Basílica de San Juan de Baños 	1 abr. a 30 sept.: M-D y fest: 10.30-14.00 y 16.50-20.00. 1 oct a 31 mar: M- D y fest: 11.00-14.00 y 16.00 -18.00. *Durante la celebración de actos litúrgicos, la Basílica no se podrá visitar. Grupos concertar cita previamente.	Gral 2€, grupos(+10 pax) 1.50€, Carnet joven 1€, niños hasta 10 y miércoles gratuito.	628 72 08 85 Averiado llamar temporalmente al 979 77 08 12
BARRUELO DE SANTULLÁN 111 Kms a Palencia www.barruelo.com	Centro de Interpretación de la Minería y Mina www.cimbarruelo.es 	A partir 1 marzo de X a D: 10.00-13.30 y 16.00-19.30. Reservar siempre cita previamente. Cerrado del 12 dic. al 28 feb. museo@cimbarruelo.es	Precio: Gral. 6€, Especial 4€ (grupos + 10, pensionistas y menores de 18 años), infantil 3.50€ (niños de 5 a 11 años), hasta 4 años gratuito.	627 65 34 01 979 60 72 94
	Parque Ferroviario 	Todo el año. Visita de la antigua estación de tren de Barruelo de Santullán. Restauración del patrimonio histórico e industrial que pone en marcha una nueva oferta de ocio para toda la familia. RESERVAR SIEMPRE CITA PREVIAMENTE.	Consultar dependiendo de las actividades www.parqueferroviario.com	630 94 45 21
BRAÑOSERA 119 Kms a Palencia	Ayuntamiento El más antiguo de España. Año 824	Autovisible reservar a través de la web https://museosvivos.com/museo-del-fuero-en-branosera/	Gratuito	979 60 62 77 (Ayto)
BECERRIL DE CAMPOS 15 Kms a Palencia 	Museo Parroquial Santa María 	Sede del MUSEO TERRITORIAL CAMPOS DEL RENACIMIENTO www.camposdelrenacimiento.com Consultar al final de los horarios		
	Iglesia de San Pedro. Proyecto cultural, científico y astronómico. www.sanpedrocultural.es   Gymkana virtual: https://bit.ly/3vWGJWP	Cerrado por tareas de mantenimiento del 4 de sept. al 2 oct.2023 RESERVAS EN ESTE PERIODO SÓLO A TRAVÉS DE LA WEB * * *	*	*
	Iglesia de Santa Eugenia	Jul. a Sept. M a D: 11.00-14.00 y 17.00-19.30 Oct. S y D: 11.00-14.00 y 16.00-19.00 *Puente del Pilar (12 al 15 oct): 11.00-14.00 y 16.00-19.00		

BELMONTE DE CAMPOS 50 kms a Palencia	Castillo	Autovisible todos los días reservar a través de la web https://museosvivos.com/castillo-de-belmonte-de-campos/	Gratuito	
BOADA DE CAMPOS 35 Kms a Palencia	Centro Interpretación de la Laguna 	Visitas concertadas previamente para formar grupo www.fundacionglobalnature.org	Gratuito	979 84 23 98
BOADILLA DEL CAMINO 38 Kms a Palencia	  Iglesia Parroquial de la Asunción (Barco Juan de Homar, mirar info. En Frómista)	11 sept. a 1 nov. M a D: 17.00-19.00. Resto concertar previamente.	La voluntad	979 81 03 90
BOADILLA DE RIOSECO 55 Kms a Palencia	Arte contra el Olvido. Ruta de Arte mural.	Visita al aire libre recorriendo el pueblo https://boadilladerioseco.es/index.php/2022/08/19/arte-contra-el-olvido/		
CALZADILLA DE LA CUEZA 47 Kms a Palencia	 Iglesia de San Martín	11 sept. a 1 nov. M a D: 17.00-19.00		
CARRIÓN DE LOS CONDES 39 Kms a Palencia	Iglesia Santa María del Camino	M-D: 11.00-13.30 y 17.00 -19.00	La voluntad	
www.carriondeloscondes.org  	Museo Iglesia de Santiago www.museosantiagodecarrion.com	1 abr. al 30 sept: M-S :10.30-14.00 y 16.45-20.30 D:10.30-14.00 1Oct-31 marzo: J-S:10.30-14.00 y15.30-18.30 D :10.30-14.00 Cierre de taquilla 15 minutos antes	Gral 3€ Reducida 2€ peregrino 1€ Niños hasta 9 años gratis.	654 66 43 87
	Monasterio de San Zoilo Horarios días: -Sab. 16 sept.: 10.30-12.30 y 16.30-20.00 -Sab. 30 sept.: 10.30-12.00 y 16.30-19.00	A partir del 1 sept. M a S: 10.30-14.00 y 16.30-20.00. D: 10.30-14.00 Los sábados consultar siempre previamente. Estos horarios pueden ser modificados debido a celebraciones de carácter privado en la iglesia o en el claustro. Exposición permanente "León, Castilla y Borgoña, lazos fraternos" info@bibliotecajacobeas.org	Gral:2.5€; Reducida:2€, (Grupos>15, escolares (10 a 18 años): 1€; niños < 9 gratuito	979 88 09 02
	Monasterio de Santa Clara. Exposición de Belenes del Mundo	M-D: 11.00-13.00 y 17.00-19.00. Monasterio y exposición "El Belén, sus personajes y símbolos	General: 3€. Grupos (+20 personas): 2€. Niños 2€. Venden dulces hechos en el monasterio	979 88 08 37 979 88 01 34
	Museo Arte Contemporáneo. (Es también la Oficina de Turismo) 	Invierno: M a S: 10.00-14.30 y 16.00-18.00 (Vie. hasta 18.30) D: 10.00-14.30	Gratuito	979 88 09 32
	"Casa Grande". Fundación Lourdes Alonso.	Verano: M a D: 12.00-14.00 y 18.00-20.00. Resto concertar siempre previamente	2€	649 89 56 15
	Iglesias de San Andrés, San Julián y Ntra. Sra. de Belén	11 sept. a 1 nov. M a D: 17.00-19.00.		
CASTREJÓN DE LA PEÑA 104 Kms a Palencia	Museo de las Abejas https://elmuseodelasabejas.es/	Autovisible todos los días reservar a través de la web: https://museosvivos.com/museo-de-las-abejas-en-castrejon-de-la-pena/ Grupos también concertando previamente con felixherrero@elmuseodelasabejas.es		979 87 71 19 (Ayto.) ó 638 20 32 14 (Félix)






CERVATOS DE LA CUEZA 42 Kms a Palencia 	Casa del General San Martín	Concertar visita http://generalsanmartincervatosdelacueza.es	Gral. 2€ Grupos grandes autobús 1€	979 88 30 85 638 39 50 50 634 58 32 28
CERVERA DE PISUERGA 110 Kms a Palencia http://www.cerveradepisuerga.eu/	Iglesia de Sta. María del Castillo	Invierno concertar. Respetar horas de culto. Misa diario: 20.00 (en la ermita) D a las 11.00 (ermita) y 13.00 (parroquia) Jul. a Sept. M a D: 11.00-14.00 y 17.00-19.30 Oct. S y D: 11.00-14.00 y 16.00-19.00 *Puente del Pilar (12 al 15 oct): 11.00-14.00 y 16.00-19.00	Visita explicada 1€	979 87 01 79
	Museo Etnográfico Piedad Isla	A partir del 9 de diciembre cerrado hasta nuevo aviso. museopiedadisla@gmail.com	Gral 2€, colegios 1€, niños(<14) y grupos(>15) 1.50€, niños <3 gratis	979 87 07 59
	Casa del Parque Natural de la Montaña Palentina    www.patrimoniounatural.org	1 sept a 17 dic.*: J a S: 10.00-14.00 y 17.00-20.00. D: 10.00-14.00. *Abierto los puentes del Pilar, los Santos y Constitución con el mismo horario. - Se pueden realizar reservas para grupos en cualquier momento del año concertando cita previamente: cp.montanapalentina@patrimoniounatural.org - Otras actividades de rutas consultar directamente	Gral. 1€. Reducida 0.50 >65 años, carnet joven. Gratuito, menores de 7 años y personas con discapacidad	686 19 29 74 979 13 94 01
	Museo "Casa Cantarranas"	Arquitectura y etnografía rural. Concertar previamente. Visitas siempre guiadas (aprox.1 hora)	Gral. 3€ Niños menores 6 años gratuito	650 57 67 01 609 88 20 30
	Museo de Arte Chino	Sólo visitas cita previa. info@museodeartechino.es Consultar directamente talleres de escritura, pintura...	Gral:7€, 4€ niños <10años, incluye una consumición en el jardín de las delicias	665 39 85 47
	Exposición Historia y Geología	Colección Bruno J. Alonso. S y D: 11.00-13.00 y 16.00-19.00	La voluntad	
CEVICO DE LA TORRE 26 Kms a Palencia	Casa del Abuelo	Concertar visita con Juan Carlos Descubre cómo se vivía en 1863, objetos, trabajos... https://la-casa-del-abuelo0.webnode.es/	La voluntad	667 61 51 20
	Iglesia de San Martín	Jun. a Sept. V,S y D: 11.00-14.00 y 17.00-19.30 Oct. S y D: 11.00-14.00 y 16.00-19.00 *Puente del Pilar (12 al 15 oct): 11.00-14.00 y 16.00-19.00		
CISNEROS 38 Kms a Palencia	Museo Etnográfico Oficios Desaparecidos/ Expo. Danzantes y de Evolución de la Imprenta	Invierno: concertar visita. 1jul. a 12 oct.: M a D: 11.00-14.00 y 18.00-20.00	Gral. 1€	628 55 78 12 979 84 84 22
	Iglesia San Facundo y San Primitivo	Sede del MUSEO TERRITORIAL CAMPOS DEL RENACIMIENTO www.camposdelrenacimiento.com		
	Iglesia Museo de San Pedro	Consultar al final de los horarios		
COLMENARES DE OJEDA 100 Kms a Palencia	Iglesia de San Fructuoso	Concertar previamente con Ricardo	La voluntad	676 01 62 68
CONGOSTO DE VALDAVIA 92 Kms a Palencia	Iglesia Santa María de Palacios	Jun. a Sept. V,S y D: 11.00-14.00 y 17.00-19.30 Oct. S y D: 11.00-14.00 y 16.00-19.00 *Puente del Pilar (12 al 15 oct): 11.00-14.00 y 16.00-19.00		
DEHESA DE ROMANOS 90 Kms a Palencia	Iglesia de Santa Eugenia	Reservar siempre cita previa con la asociación Verdesa asociacionverdesa@gmail.com	La voluntad	629 14 55 87 650 64 65 08





DUEÑAS 18 Kms a Palencia 	Iglesia Parroquial de Sta. María	Jul. a Sept. M a D: 11.00-14.00 y 17.00-19.30 Oct. S y D: 11.00-14.00 y 16.00-19.00. Invierno: cerrado *Puente del Pilar (12 al 15 oct): 11.00-14.00 y 16.00-19.00	1€	979 78 00 40 625 53 73 93
	Monasterio de San Isidro "La Trapa" https://www.abadiasanisidro.es/	Rezo de la salve siempre a las 20.30. Medidas Covid-19. Misas: D: 11.00. L a S: 6.30 Visitable la iglesia de 04.00-21.00. Resto clausura. Tienda de chocolates: Abierto todos los días de 10.00-22.00		979 77 07 01
	Casa- Cueva	Resto: Visitable V, S y D, previa reserva	La voluntad	666 76 18 41
	Centro Interpretación de los Barrios de Bodegas "Familia Cabeza"	Resto: concertar previamente	La voluntad	666 76 18 41
	Ermita Hospital de Santiago	Consultar para las visitas en la iglesia de Sta. María		
ESPINOSA VILLAGONZALO 58 Kms a Palencia	Museo Etnográfico Comarcal Bajo Boedo	Visitable previa reserva con Concepción Gutiérrez Franco	La voluntad	979 15 33 30 699 56 86 25
FRÓMISTA 32 kms. a Palencia    www.fromistaturismo.com Entrada conjunta I.S. Martín, I-Museo S. Pedro y Museo Vestigia 5€. Visitas guiadas verano a partir 1 abril: Reservar previamente L a S: 12.00 y 17.00 D: 11.45. Min 6 pax Visitas guiadas a partir del 13 oct: Reservar previamente L a S: 12.00 y 16.30 D: 11.45. Min 6 pax	Iglesia de San Martín 	1 al 12 oct: L a D y fest: 10.00-14.00 y 16.30-20.00 13 oct. - 31 mar*: L a D y fest: 10.00-14.00 Y 15:30-18:30 1 abr.- 30 sept: L a D y fest: 09.30-14.00 y 16.30-20.00	Miércoles por la tarde gratuito; Gral.1'50 €, peregrinos, jubilados, grupos, y estudiantes 1€;< 12años y parados acreditándolo gratis	979 81 01 28 672 14 69 94
	Iglesia/ Museo de San Pedro	15 jun. al 12 oct.:L a D:10.00-13.30 y 16.00-19.00. Salvo horarios de misas, consultar directamente. Resto concertar con la oficina de turismo	Museo 1€	672 14 69 94
	Museo Vestigia "Leyenda del Camino" Iglesia Santa María del Castillo 	28 mar a 12 oct.: L a S: pases: 11.30, 13.00, 16.30 y 17.30 D: 11.30 y 13.00. A partir 13 oct: V,S: Pases: 11.30, 13.00, 16.30 y17.30. D y fest: 11.30 y 13.00. Resto: grupos con visitas concertadas www.museovestigia.wordpress.com fsmcfromista@gmail.com	Gral. 4 €. Reducida 3€, niños<10 gratis.	689 03 16 05 672 14 69 94
	Esclusa cuádruple Canal de Castilla	Visita libre. Oficina de Turismo en la Casa del Esclusero		
Barco Juan de Homar 	IMPRESCINDIBLE RESERVAR SIEMPRE CITA PREVIAMENTE 1 abr. a 31 oct.: X a L: 10.30-14.00 y 16.30-20.00 Del 1 nov. a 31 ene. y Marzo: X a L: 10.30-14.00 y 16.00-18.00* Navidad: 24, 25 y 31 dic.la embarcación no navegará Cerrado febrero y los martes (salvo puentes y festivos) *Las causas de reducción en el precio de la entrada siempre deberán acreditarse*	Gral. 5€, reducida 3€ (grupos de +10 pax, escolares, niños +7años, estudiantes con carnet joven, jubilados, familias numerosas, o un único trayecto, desde Boadilla del Camino o desde Frómista), Reducida 2€ peregrinos con credencial. Gratuito: niños hasta 7 años y acompañantes de grupo (máximo 2* grupo).	673 368 486 barcojuandehomar@diputaciondepalencia.es	
FRECHILLA 37 kms de Palencia	Iglesia de Santa María	Jul. a Sept. M a D: 11.00-14.00 y 17.00-19.30 Oct. S y D: 11.00-14.00 y 16.00-19.00 *Puente del Pilar (12 al 15 oct): 11.00-14.00 y 16.00-19.00		
FUENTES DE NAVA 26 Kms a Palencia http://www.fuentesdenava.es/  (continua)	Casa del Parque del Espacio Natural de la Nava y Campos  	Ene. a May. Ago. y Oct. a Dic. J: 10.30-14.00. V, S, D y fest: 10.30-14.00 y 16.00-18.00. A partir 10 Jun. Jul. y Sept: la Casa del Parque estará cerrada. El observatorio de Carrepaencia en la Laguna de la Nava estará atendido por un monitor: - Nov. a 19 May: todos los sab. y dom. 10.30-14.30.	Gratuito	979 13 98 01 695 87 67 77




FUENTES DE NAVA (continua)		Se pueden hacer reservas para grupos en cualquier momento del año al mail: cp.lanava@patrimoniounatural.org		
	Iglesia San Pedro	Invierno: concertar previamente Jul. a Sept. M a D: 11.00-14.00 y 17.00-19.30 Oct. S y D: 11.00-14.00 y 16.00-19.00 *Puente del Pilar (12 al 15 oct): 11.00-14.00 y 16.00-19.00	Gratuito	651 80 19 39
	Iglesia Santa María	Sede del MUSEO TERRITORIAL CAMPOS DEL RENACIMIENTO. Consultar al final de los horarios www.camposdelrenacimiento.com		
FUENTES DE VALDEPERO 8 Kms a Palencia http://www.valdepero.com/	Castillo de Los Sarmiento	IMPRESCINDIBLE RESERVAR SIEMPRE CITA PREVIAMENTE. A partir del 4 marzo al 30 abril*: V, S D y fest: 10.30-14.00 y 16.00-18.00. Abierto martes por las tardes. 1 may al 15 oct.: M a D: 10.30-14.00 y 17.00-20.00. 16 de Oct -10 ene.: V, S D y fest. 10.30-14.00 y 16.00-18.00 A partir del 11 de enero cerrado hasta el 3 de marzo. Visitas guiadas cuando haya al menos 10 pax Exposición permanente "Plastihistoria": Historia de Palencia realizada en plastilina	Gral.3€, reducida 1'5€, <12años y martes por la tarde gratuito.	687 93 07 38 979 76 77 32
	Museo Narciso Maisterra	Invierno concertar siempre previamente. 1 jun.-30 sept: L y M cerrado. X a D: concertar previamente, excepto X tarde abierto sin cita de 18.00-20.00		621 05 44 15
	Iglesia Ntra. Sra. de la Antigua	Invierno cerrado. Jul. a Sept. M a D: 11.00-14.00 y 17.00-19.30 Oct. S y D: 11.00-14.00 y 16.00-19.00 *Puente del Pilar (12 al 15 oct): 11.00-14.00 y 16.00-19.00		
GAMA 108 Kms a Palencia 	Restos del Castillo	Visita libre. En el interior del recinto está la ermita de Nuestra Señora del Castillo, patrona del lugar.		
	Iglesia de San Andrés	Invierno cerrado		
HERRERA DE PISUERGA 72 Kms a Palencia www.herreradepisuerga.org https://herreradepisuerga.es/ 	Aula Arqueológica	A partir 1 mar.: M a S: 11.00-14.00 y 17.00-20.00. D: 11.00-14.00. Grupos concertar previamente. https://herreradepisuerga.es/index.php/turismo/visitas/aula-de-arqueologia2/	Gral.2.50€, escolares 1.50€, grupos>10 personas 2€	666 58 98 65 arqueologo@herreradepisuerga.es
	Centro de Interpretación del Cangrejo	Invierno bajo reserva. Duración aproximada visita 1h15' Aula del Río: visita a la exposición, acuario, actividad de pesca en el río Burejo.	Gral. 1€, Jubilados 0.50€, <7años gratuito. Aula del Río: 3€. Precio de otras actividades y programas educativos: consultar	676 21 02 31 cp.cangrejo@patrimoniounatural.org
	Barco del Canal "Marqués de la Ensenada" y Centro del Canal de Castilla 	IMPRESCINDIBLE RESERVAR SIEMPRE CITA PREVIAMENTE 1 abr a 31 oct.: M a D: 10.30-14.00 y 16.00-20.00 Feb, Mar y 1 nov. al 31 dic.: J a D: 10.30-14.00 y 16.00-18.00 Navidad:24,25 y 31 dic.la embarcación no navegará. *Cerrado los lunes, salvo puentes y festivos. * La diputación se reserva el derecho de anular los viajes cuando las condiciones del canal o climatológicas así lo exijan.*	Gral. 5€, reducida 3€ (grupos de +10 pax, escolares, niños +7años, estudiantes con carnet joven, jubilados, familias numerosas. Gratuito: niños hasta 7 años y acompañantes de grupo máximo 2 por grupo. *Las causas de reducción en el precio de la entrada deberán acreditarse.	664 20 14 15 barcomarqueselaensenada@diputaciondepalencia.es

HUSILLOS 11 kms a Palencia	Iglesia de Santa María	Jul. a Sept. M a D: 11.00-14.00 y 17.00-19.30 Oct. S y D: 11.00-14.00 y 16.00-19.00 *Puente del Pilar (12 al 15 oct): 11.00-14.00 y 16.00-19.00 Resto de año: Domingos de 11.30 a 12.30	Gratuito	
MARCILLA DE CAMPOS 39 Kms a Palencia 	Laguna. Ruta de esculturas	VISITA LIBRE	Donativo ONG Palentina Youtube: Bodega Museo de Marcilla. donativo ONG palentina	marcillasolidaria@gmail.com
	Iglesia parroquial. Arquitectura popular: Palomar, herradero, caseta de era. Bodega museo	- Visita guiada con cita previa para grupos. - Visita guiada en inglés. https://marcilladecampos.es		
MOARVES DE OJEDA 85 Kms a Palencia	Iglesia de San Juan	Pedir la llave frente a la iglesia	1 €	
NAVA DE SANTULLÁN 112 Kms a Palencia	Fragua, potro, antigua escuela y los lavaderos.	Reservar siempre cita previa a este conjunto de construcciones recuperadas y restauradas por los vecinos. https://www.patrimoniobarruelo.es/pedania-details.php?id=5	Donativo	979 606 014
NESTAR 107 Kms a Palencia 	Puente Perdiz y área de interpretación de las Calzadas Romanas	Visita libre. Puente romano, en la calzada romana que unía Pisoraca (Herrera de Pisuerga) con Portus Blendium (Suances), la más importante de las que unían la Meseta Norte con la Costa Cantábrica.		
OLMOS DE OJEDA 88 Kms a Palencia	Sta. Eufemia de Cozollos	Verano: M a D: 11.00-14.30 y 17.30-19.30. Invierno: V, S, D: 11.00-14.00. Concertar previamente. <u>Los sábados pueden modificarse estos horarios por celebraciones en la Iglesia del Monasterio, se recomienda verificar el horario</u>	Gral 4€, grupos (a partir de 15 personas) 3€, niños gratuito	636 32 85 34
OLLEROS DE PISUERGA 91 Kms a Palencia 	Ermitea Rupestre Santos Justo y Pastor	Sept. M a D: 11.00-14.00 y 17.00-19.45. De oct. a dic.: X, J, V: 11.00-14.00. V y S: 11.00-14.00 y 16.00- 18.30.	Gral. 2€	616 52 05 09
PALENZUELA (continua) 41 Kms a Palencia	Museo de Palenzuela	Concertar visita con Sara	Gratuito	656 94 87 39
	Iglesia de San Juan	Jul. a Sept. M a D: 11.00-14.00 y 17.00-19.30 Oct. S y D: 11.00-14.00 y 16.00-19.00 *Puente del Pilar (12 al 15 oct): 11.00-14.00 y 16.00-19.00		
PAREDES DE NAVA 22 Kms a Palencia http://paredesdenava.com/ 	Iglesia Museo de Santa Eulalia	Sede del MUSEO TERRITORIAL CAMPOS DEL RENACIMIENTO. Consultar al final de los horarios		
	Iglesia de Santa María	Todos los días de 11.00-18.30. Respetar las horas de culto	Entrada libre	
	Casa de los Títeres	Concertar cita previa	La voluntad	646 82 17 12
	Oficina de Turismo	Invierno: X a D: 11.00-14.00 y 16.00-19.00. Verano: M:11.00-18.00. XaS:11.00-20.00.D:11.00-14.00 y17.00-20.00	692 91 63 82	979 83 04 40
	Museo de los Cuentos y la Ciencia Iglesia de San Martín	X –D: 11.00-14.00 y 17.00-20.00. info@museodeloscuentosylaciencia.com	Gral. 5€, Mayores 65 y jubilados 4€, reducida 3€ (niños 5- 16 años, grupos + 10 personas, familias numerosas)	658 86 66 86
PEDROSA DE LA VEGA 60 Kms a Palencia (continua)	Villa Romana La Olmeda 	Todo el año: M-D: 10.30-18.30. Lunes cerrado Navidad: 24, 25, 31 dic. 1 y 6 ene. cerrado	Las entradas pueden ser adquiridas previamente a la llegada a la VRO, a través de la compra online, incluyendo las gratuitas. Las causas de reducción en el precio de la entrada deberán acreditarse en la taquilla.	Reservas grupos:

PEDROSA DE LA VEGA (continua)	www.villaromanalaolmeda.com https://www.fuimosroma.com/	Si prefiere visita por libre: -Hay indicado un itinerario recomendado para facilitar la visita. -Se cuenta además con la posibilidad de descargar, al dispositivo móvil del visitante, el folleto explicativo en diferentes idiomas a través de la página web. -También en el interior hay códigos QR con información de gran interés para el desarrollo de la visita. Si prefiere visita guiada: Reservar siempre previamente y éstas se harán en función de la disponibilidad. Si se quiere reserva anticipada (recomendada especialmente para grupos): se puede hacer a través de los teléfonos 979 119 997 / 670 450 143 o la compra online a través de la web: www.villaromanalaolmeda.com GPS: Latitud norte 42°28'50" longitud 4°44'12"	<ul style="list-style-type: none"> • General: 5 €/u. • Reducida*: 3 €/u. Grupo de 10 personas o más; Escolares de ESO y Bachillerato mayores de 12 años; Estudiantes con carné; Poseedores de Carné Joven; Poseedores del Carné de Amigos del Patrimonio; Jubilados; Pensionistas; Familias numerosas. • Especial*: 1,5 €/u. Grupos de 8 estudiantes o más; Personal adscrito a instituciones museísticas; Profesores; Guías de turismo; Periodistas en el ejercicio de su actividad profesional; Miembros de Asociaciones Nacionales e Internacionales de Museos (ANABAD, APEME, ICOM, ICOMOS, AECA, AIEMA, etc.); Investigadores. • Gratuita*: 0 €/u. Niños hasta 12 años; Profesores o guías acompañantes de grupos, hasta 2 por grupo; Martes por la tarde a partir de las 15.00 	670 45 01 43 ; 979 11 99 97 info@villaromanalaolmeda.com
PERAZANCAS DE OJEDA 95 Kms a Palencia	Ermita de San Pelayo	Invierno concertar	1€	616 55 44 20 Jose
PIÑA DE CAMPOS 24 Kms a Palencia	Iglesia de la Asunción	Invierno concertar	1€	
POMAR DE VALDIVIA 104 Kms a Palencia	Iglesia - Museo San Miguel	Invierno concertar con Teófila Rojas , Isidoro o Juanjo Jul. a Sept. M a D: 11.00-14.00 y 17.00-19.30 Oct. S y D: 11.00-14.00 y 16.00-19.00 *Puente del Pilar (12 al 15 oct): 11.00-14.00 y 16.00-19.00	1€	669 80 00 75 979 15 31 11 639 84 57 89
POMAR DE VALDIVIA 104 Kms a Palencia	Castro de Monte Bernorio	Oppidium o ciudad fortificada. Restos arqueológicos y muralla Es uno de los yacimientos arqueológicos más importantes de la Edad Hierro en toda Europa. BIC 1992	Visita libre con carteles explicativos de autoguiado http://www.montebornorio.com/	
QUINTANILLA DE LA CUEZA (44 kms a Palencia)	Villa Romana La Tejada	Cerrado temporalmente por trabajos de mejora y conservación		
REVENGA DE CAMPOS 38 Kms a Palencia	Iglesia de San Lorenzo	15 jun. a 1 nov. M a D: 10.00-12.00		
REVILLA DE POMAR 115 Kms a Palencia	Cueva de los Franceses Desde aquí se puede acceder al Espacio Natural de Covalagua (R.E.N Castilla-y León)	IMPRESCINDIBLE RESERVAR SIEMPRE CITA PREVIAMENTE 1 jun. al 30 sept.: M a D: 10.30-14.00 y 16.00-20.00. * Abierto festivos y puentes. *Cerrado los lunes, salvo puentes y festivos. Y en Navidad 24,25 y 31 dic. 1 y 6 ene y del 9 de enero hasta 28 febrero 1 mar al 31 mayo y 1 oct al 31 dic: J a D: 10.30-14.00 y 16.00-18.00	Gral 3€, Reducida 2€ (grupos + 10 pax,escolares, jubilados,carnet joven) niños <7años gratis. En Invierno: consultar el estado de la carretera.	659 94 99 98 cuevadelosfranceses@ diputaciondepalencia.es
REVILLA DE SANTULLÁN 110 Kms a Palencia	Iglesia de San Cornelio y San Cipriano	Invierno: Reservar previamente con Cristian	Donativo	651 14 10 56
RIBAS DE CAMPOS (continua)	Monasterio Santa Cruz de la Zarza y esclusa del Canal de Castilla (Calahorra de Ribas)	Concertar previamente (mínimo con un día de antelación) www.monasteriosantacruzdelazarza.com	Donativo	609 47 86 34

<p>22 kms a Palencia</p> 	<p>Triple esclusa Canal de Castilla</p>	<p>https://www.monasteriosantacruzdelazarza.com/2022/09/audioguias.html Esclusa triple: Visita libre. Es uno de los lugares más emblemáticos del Canal de Castilla, pues aquí es donde comenzó su construcción en 1753</p>	<p>Visita libre</p>	
<p>SALDAÑA 62 Kms a Palencia www.saldaña.com</p>	<p>Museo de la Villa Romana La Olmeda.  https://www.villaromanalaolmeda.com/villa/museo/presentacion https://www.fuimosroma.com/</p>	<p>Todo el año: M a D:10.30-14.00 y 16.30-19.30. No se permite el acceso 15 minutos antes del cierre. Cerrado: lunes y 24,25,31 dic.1 y 6 ene. LA VILLA ROMANA “LA OLMEDA” ESTA EN PEDROSA DE LA VEGA CONSULTAR EL HORARIO DE LA MISMA EN LA UBICACIÓN (P)</p>	<p>Entrada conjunta con la villa romana de la Olmeda aplicando sus precios. Entrada gratuita los martes por la tarde a partir de las 16.30.</p>	<p>610 26 08 32</p>
<p>SAN CEBRIÁN DE MUDÁ 119 Kms a Palencia</p>	<p>Reserva y Centro Interpretación del Bisonte Europeo www.mundominer.es RESERVAR SIEMPRE CITA PREVIAMENTE. Sacar la entrada en la página web con al menos una hora de antelación. Si no llamar por telf. previamente para ver si queda sitio.</p>	<p>“Safari” visita al parque cuaternario. Todos los días previa cita a las 10.00h. Mínimo 4 personas máximo 24. Duración entre 3 y 4 horas. Precio 20€ Verano (a partir del cambio de hora): S, D y fest: 10.00-14.00 y 17.00-19.00. Últimas subidas: por la mañana a las 12.30 y por la tarde a las 17.30. Entre semana llamar para concertar visita. Invierno (4 nov al 25 mar): S, D y fest: 11:00-15.00 Últimas salidas a las 13.00 Entre semana llamar para concertar visita.</p>	<p>- Entrada individual: 9.50€ (incluye ir a pie hasta la reserva y visita al centro de recepción acompañado por el guía) - Niños de 3 a 7 años: 4€ - Alquiler de otros medios de transporte (bicicleta, bicicleta eléctrica, calesa caballos, todoterreno: consultar directamente. -Grupos: consultar precio especial -Safari cuaternario: 20€</p>	<p>979 60 58 23 623 02 56 05 666 22 95 74 bisontesancebrinan@mundominer.es</p>
<p>SAN SALVADOR DE CANTAMUDA 125 Kms a Pal.</p>	<p>Iglesia de San Salvador</p>	<p>A partir 11 sept. todos los días 11.00-14.00 y 17.00-19.00</p>	<p>Gral 1€</p>	<p>979 87 90 28 626 59 81 93</p>
<p>SANTA MARÍA DE MAVE 88 Kms a Palencia</p> 	<p>Iglesia Santa María de Mave</p>	<p>Resto concertar con Fundación Nartex www.artepalencia.es ; fundacionnartex@artepalencia.es El monasterio no es visitable, es Hotel</p>	<p>Consulta directamente</p>	<p>616 52 05 09</p>
<p>SANTA OLAJA DE LA VEGA 67 Kms a Palencia</p>	<p>Museo Etnográfico “La Calceta” https://lascalceta.jimdofree.com/museo-etnografico/</p>	<p>M a D: Concertar siempre al menos con un día de antelación Con grupos de +15 personas actividades complementarias</p>	<p>Gral.2€. Actividades y talleres: consultar directamente con Dori</p>	<p>979 13 03 22 / 676 96 91 28</p>
<p>SANTIBAÑEZ DE ECLA (continua) 86 Kms a Palencia</p> 	<p>Monasterio de San Andrés de Arroyo  https://www.sanandresdearroyo.es</p>	<p>Del 16 mar. al 14 dic.: L a D Visitas interactivas a las: 11.00 ,12.00, 12.30, 16.00, 17.00 y 17.45 RESERVAR SIEMPRE CITA PREVIA POR CORREO ELECTRÓNICO monasterio@sanandresdearroyo.es Cerrado: Del 15 dic. al 15 mar. y los días de Jue y Vie. Santo</p>	<p>Gral. 5€. Grupos + 20 que hayan reservado previamente: 4€ Lunes por las mañanas gratuito. La visita es por libre. Prohibido hacer fotos. Venden dulces hechos en el monasterio</p>	<p>979 14 20 03 979 14 20 05</p>
<p>SANTIBAÑEZ DE LA PEÑA 110 Kms a Palencia</p>	<p>Castro de La Loma</p>	<p>Oppidium o ciudad fortificada que fue ocupada por los camáricos en la Edad del Hierro s.III-I a.C hasta la conquista romana.</p>	<p>Visita libre con carteles explicativos de autoguiado https://bit.ly/3sL3skj</p>	

SANTOYO 34 Kms a Palencia	Iglesia de San Juan Bautista	Concertar visita con Horacio	La voluntad	675 13 65 74
	Centro Temático del Palomar	15 jun.-15 oct.: X: 10.00-13.00 y 16.30-19.30. J a D: 10.00-13.30 y 16.30-19.30. L y M cerrado Invierno cerrado. GPS: N:42°13'56" W:4°20'57"	Gral. 3€; grupos 2.50€ <10 años gratuito	616 47 53 07
TÁMARA 29 Kms a Palencia	Iglesia de San Hipólito	Invierno concertar con la alcaldesa Concha, en horario: 11.00-14.00 y 16.00-18.00. Misa: D: 11.00 Jul. a Sept. M a D: 11.00-14.00 y 17.00-19.30 Oct. S y D: 11.00-14.00 y 16.00-19.00 *Puente del Pilar (12 al 15 oct): 11.00-14.00 y 16.00-19.00	La voluntad	979 81 02 46 664 72 43 60
TERRADILLOS DE LOS TEMPLARIOS 62 Kms a Palencia	 Iglesia de San Pedro	15 jun. a 1 nov. M a D: 10.00-12.00		
TORQUEMADA 23 Kms a Palencia	Museo Bustos www.museobustos.es	Concertar previamente Grupos mínimos de 10 personas	Gral:1.5€, grupos +10: 1€, niños <12) gratis	979 80 00 92 689 08 08 09
TORREMORMOJÓN 30 kms de Palencia	Mirador y restos del castillo	Visita libre		
	Iglesia Santa María del Castillo	Jun. a Sept. V,S y D: 11.00-14.00 y 17.00-19.00 Oct. S y D: 11.00-14.00 y 16.00-19.00 *Puente del Pilar (12 al 15 oct): 11.00-14.00 y 16.00-19.00		
VALLESPINOSO DE AGUILAR  97 Kms a Palencia	Iglesia de Santa Cecilia	Concertar	La voluntad	607 29 45 03
VALBERZOSO 116 Kms a Palencia	Iglesia de Santa Maria La Real	Sólo fines de semana previa cita con Amalia o Javier. Entre semana también hay otras personas que tienen la llave para poder enseñarla. Hay un plano a la entrada del pueblo con las casas marcadas. Iglesia con pinturas murales s.XV	La voluntad	616 16 78 59
VEGA DE DOÑA OLIMPA 65 Kms a Palencia	Escuela Museo	Concertar siempre al menos con un día de antelación Cerrado por obras	La voluntad	979 18 90 16
VELILLA DEL RÍO CARRION 99 Kms a Palencia	 Ruta del Ratoncito Pérez https://lasrutadelailusion.com/	Un paseo de 3.6 kms. por la localidad de Velilla del Río Carrión donde conocerás a la familia Pérez en la Ruta de tus Sueños. Para reservar hora y sacar las entradas: https://donticket.es/evento/turismo-la-ruta-de-tus-suenos	Entrada 4.5€ Niños hasta 2 años gratuito	
VENTA DE BAÑOS 12 Kms a Palencia	Museo del Ferrocarril	Sab. y dom.: 11.00-14.00 Consultar museodelferrocarril@ventadebanos.es	Gratuito	638 27 05 87
VILLABELLACO 110 kms a Palencia	Casa Taller de Herminio Revilla Museo de esculturas y maquetas móviles	A partir 15 abril: M a D: 10.00-13.00 y 16.00-19.00 https://museohr.com museo@museohr.com	La voluntad	649 15 96 78 679 39 11 10
VILLACIBIO 94 kms a Palencia 	Iglesia rupestre de San Pelayo	Visita libre		
VILLAHERREROS 57 Kms a Palencia	Ruta de los Murales	Arte callejero que utiliza el pueblo como un lienzo gigante al aire libre		
VILLALCÁZAR DE SIRGA 39 Kms a Palencia (continua)	Iglesia Santa María La Blanca	Del 12 sept al 31 Oct : M a D 10.30-13.30 y 16.30 -19.30 Invierno cerrado. Misa: domingos a las 13.00	Gral.1.5€. Grupos (+10personas):1€. Peregrinos con credencial:1€, jubilados, parados, personas con	646 98 30 94 Mª José

			discapacidad 1€, escolar 1€, Niños <10 años y martes tarde gratuito	
	Ermita Ntra. Sra. del Río	11 sept. a 1 nov. M a D: 17.00-19.00.		
	Centro Interpretación del Palomar www.palomardelcamino.com	Invierno cerrado. Grupos previa cita. info@palomardelcamino.com	Gratuito	653 91 66 00
VILLALUENGA DE LA VEGA 64 kms a Palencia	Museo de la Radio y las Comunicaciones.	RESERVAR SIEMPRE CITA PREVIA de M a D: 10.00 a 14.00. Concertar siempre al menos con un día de antelación	Gral.2€	645 03 15 02
VILLAMEDIANA 19 Kms a Palencia	Iglesia de Santa Columba	Jul. a Sept. M a D: 11.00-14.00 y 17.00-19.30 Oct. S y D: 11.00-14.00 y 16.00-19.00 *Puente del Pilar (12 al 15 oct): 11.00-14.00 y 16.00-19.00	Donativo	979 80 24 47 630 21 59 91
VILLAMURIEL DE CERRATO 8 Kms a Palencia 	Iglesia de Sta. M ^a . La Mayor	Invierno: Concertar previamente. Misa dom. 12.00 y 13.00 Jul. a Sept. M a D: 11.00-14.00 y 17.00-19.30 Oct. S y D: 11.00-14.00 y 16.00-19.00 *Puente del Pilar (12 al 15 oct): 11.00-14.00 y 16.00-19.00	La voluntad	979 77 62 54
	Monasterio de Sta. Clara (en Calabazanos)	L a D: Mañanas pedir llave por el torno, tardes 16.30-20.00 Cultos laborables: 08.30. D y fest: 11.00 Del 01 nov a Navidad y Cuaresma las hermanas no reciben visitas en locutorio, pero si se puede visitar la iglesia	La voluntad.	979 77 63 50
		Exposición "Los Playmobil que cuentan historias". Los domingos de 12.00 a 13.00. Otros días concertar cita previamente. (Entrada por el lateral de la autovía)	Donativo 2€ Venden dulces hechos en el monasterio	603 45 22 68
	Fossilium (Aula Paleontológica)	M a D :10.30-14.00 tardes: V y S : 18.00-19.30 fossiliumvillamuriel@gmail.com	Gratuito	699 28 20 32
VILLASARRACINO 58 kms a Palencia	Museo Misional Fray Félix Cuadrado	Concertar cita previamente con Constantino	Donativo	650 95 51 14
VILLAUMBRALES 15 Kms a Palencia	Iglesia de San Juan	Jun. a Sept. V,S y D: 11.00-14.00 y 17.00-19.30 Oct. S y D: 11.00-14.00 y 16.00-19.00 *Puente del Pilar (12 al 15 oct): 11.00-14.00 y 16.00-19.00		
	Museo Canal de Castilla	Hasta el 17 de Sept: M-D y fest: 11.00-14.00 y 17.00 20 .00 Invierno cerrado	Gratuito	
Sedes del MUSEO TERRITORIAL CAMPOS DEL RENACIMIENTO 	Museo Parroquial Santa María en Becerril de Campos	1 Abr. a 30 sept.: M a D: 10.30-14.00 y 16.30-20.30 Último acceso 30 minutos antes del cierre.	Cada sede Gral 6€,reducida 4€ Entrada conjunta a las 5 sedes del Museo Territorial Campos del Renacimiento, gral 15€, reducida 12€.	659 00 42 99
	Iglesia San Facundo y San Primitivo Iglesia Museo de San Pedro en Cisneros Iglesia Santa María en Fuentes de Nava Iglesia Museo de Santa Eulalia en Paredes de Nava	1 Oct. a 31 mar.: J a D: 10.30-14.00 y 15.30-18.30 Cerrado 24,25,31 dic. y 1 y 6 ene. Información más amplia y reservas en: www.camposdelrenacimiento.com info@camposdelrenacimiento.com	Incluyen audioguía Opción de un guía personal acompañante, gral. 20€, reducida 16€ y requiere reserva previa	654 10 57 11

***NOTAS IMPORTANTES:**

- **EN TODAS LAS IGLESIAS SE RESPETARÁN LAS HORAS DE CULTO. En algunas iglesias cobrarán entrada y en otras no**

- Para visitar otras iglesias del ROMÁNICO NORTE que no aparezcan en este listado, pueden ponerse en contacto con la Fundación NARTEX, con al menos un día de antelación y consultar disponibilidad cita previa en el teléfono 616 52 05 09 www.artepalencia.es; fundacionnartex@artepalencia.es