



Junta de
Castilla y León



www.turismocastillayleon.com

<https://turismo.aytopalencia.es/>

www.palenciaturismo.es

INFORMACIÓN RECURSOS PROVINCIA DE PALENCIA oficinadeturismodepalencia@jcy.es Calle Mayor, 31 34001 Palencia Telf.: 979 706 523



CAMINO DE SANTIAGO.

PATRIMONIO DE LA HUMANIDAD (Año 1993)



GEOPARQUE LAS LORAS.

GEOPARQUE MUNDIAL DE LA UNESCO (Año 2017)



CANAL DE CASTILLA

BIEN DE INTERÉS CULTURAL (Año 1991)

ESTOS HORARIOS Y PRECIOS TIENEN UN CARÁCTER ORIENTATIVO, PUDIENDO SUFRIR ALTERACIONES NO IMPUTABLES A LA OFICINA DE TURISMO.

Horarios Oficina: **Temporada Baja:** L a V: 9.15 -14.00 y 16.00-18.30. S: 9.30 -14.00 y 16.00-18.30. D: 9.30-14.30.

Temporada alta: jul.ago. ½ sept. S.Santa: L a V: 9.15-14.00 y 17.00-19.30. S: 9.30-14.00 y 17.00-19.30. D: 9.30-14.30. Cerrado 25 dic,1 y 6 ene. Y las tardes del 24 y 31 de dic.



Al reservar infórmese SIEMPRE del grado concreto de accesibilidad







Especial familias

























Se admiten perros, consultar SIEMPRE previamente condiciones

















Última actualización **15.12.24**









POBLACIÓN	MONUMENTOS	HORARIO	PRECIO	TELF/MAIL
AGUILAR DE CAMPOO 96 Kms a Palencia http://www.aguilardecampo.com/    (continua)	Monasterio Sta. Mª. La Real –  ROM Románico y Territorio Centro cultural, divulgativo y didáctico sobre la vida en el Medievo.	Invierno (a partir del 10 dic.): M a V: 16.00-19.30 <u>Visitas guiadas reserva obligatoria:</u> 16.30 y 18.00 - S, D, fest.: 10.00-14.00 y 16.00-19.30 <u>Visitas guiadas (reserva obligatoria):</u> 11.00, 12.30, 16.30 y 18.00 Reservar siempre las visitas guiadas previamente Consultar directamente actividades especiales de rutas y jornadas culturales del románico. Verano (1 jul al 10 sept): L a D: 10.00-14.00 y 16.00-20.00. <u>Visitas guiadas:</u> 10.00, 11.00, 12.00, 13.00, 16.00, 17.00, 18.00, 19.00	Visita libre al museo ROM: 4€. General guiada: 7€ (50 minutos) Grupos: Escolares 3€. De 10 a 29 personas 6€. Más de 30 personas 5€. Descuentos especiales 5€: Tarjeta de Amigos de los Museos, Tarjeta Amigos del Patrimonio y alojados en la Posada Real del monasterio. Gratuito: Invierno: miércoles 18.00 a 20.00 Verano: lunes 18.00 a 20.00	979 12 30 53 616 99 46 51 cvalle@santamarialareal.org








AGUILAR DE CAMPOO (continua)	Iglesia de Santa Cecilia	Hasta el 21 de feb.únicamente se podrá visitar previa reserva www.artepalencia.es ; fundacionnartex@artepalencia.es	2€	616 52 05 09
	Museo de Escultura Ursi www.museoursi.com	V,S,D y fest.11.30-14.00 y 17.00-19.30. Resto de la semana e invierno reservar siempre cita previa. museodeesculturaursi@gmail.com	Gral:2 €,Grupo+10:1'5€, <10gratis	
ALAR DEL REY 83 Kms a Palencia	 Nacimiento y Dársena del Canal de Castilla	Obra de ingeniería de los s. XVIII y XIX. Una de las construcciones más relevantes de la España Ilustrada. Su objetivo fue servir como vía fluvial de comunicación y transporte.	Visita libre	
AMPUDIA 27 Kms a Palencia www.ampudia.es	Colegiata San Miguel	1 oct al 28 feb.: M a S: 17.30 -18.00 y D: 11.30-12.00	La voluntad	652 99 36 21 979 76 80 37
	Castillo (Visita al Patio de Armas y Salas de la Planta Baja del Castillo) www.castillodeampudia.es 	1 Nov a 28 feb: M , X, J y D:12.00-14.00. V y S: 12.00-14.00 y 17.00- 19.00. Navidad cerrado 24,25,31 dic, 1 y 6 ene. <u>Entradas hasta media hora antes del cierre.</u> 1 Mar a 31 oct.: M a S: 12.00-14.00 y 17.00- 19.00. D: 12.00-14.00. Lunes cerrado excepto festivos. Patio de Armas y Salas de la Planta Baja del Castillo. Para las visitas durante este horario no es necesario reservar previamente. Los horarios pueden ser modificados en caso de eventos. Dichas modificaciones se publicaran en la web con antelación Grupos siempre previa reserva de cita. Recorridos secretos consultar directamente.	Gral.: 5.00 (a partir 8 años) Niños de 5 a 7 años : 2.50€ Tarjeta "Amigos Patrimonio": 1€. Grupos (mínimo 15 personas) 4.50€ y visitas escolares: 4€	699 48 45 55 979 76 80 23 info@castillodeampudia.es
	Museo Arte Sacro 	1 oct al 28 feb.: M a D: 10.30-13.30 y 16.30 -19.30	Gral. 3€, grupos 2€, infantil (hasta 12 años) 0.50€	979 76 85 04
	Hospital Sta.Mª de la Clemencia 	1 oct al 28 feb.: M a D: 10.30-13.30 y 16.30 -19.30 Es Oficina de Turismo, Museo de la Medicina Exposiciones	Museo Medicina: Gral. 2€, grupos 1.50€, Infantil < 12 años: 0.50€.	979 76 83 07
AMUSCO 21 kms a Palencia	Ntra. Sra. De las Fuentes	Domingos de 12.30 a 13.30	Gratuito	639 92 16 59
ASTUDILLO 28 kms de Palencia http://turismoastudillo.blogspot.com.es/	Monasterio de Santa Clara	M a D:11.00-13.00 y 16.30-18.30 Vísperas solemnes, Dom. y fest. a las 19.15. Misas: D y fest: 09.00, diario: 08.30 excepto lunes a las 10.00 Navidad y grupos: Consultar previamente.	Gral. 4 €. Grupos (>25) 2€. Viernes: entrada gratuita Venden dulces artesanales hechos en el monasterio	979 82 21 34
	Iglesia- Museo de Santa Eugenia	1 oct - 3 nov: S y D: 11.00-14.00 y 16.00-19.00.(Abierto 1 nov.) Invierno cerrado. Se ve en con las visitas guiadas.		979 82 23 07
	Aula Energías Renovables	Sólo grupos concertando siempre en fax 983 45 33 88 o mail pgonzalezma@iberdrola.es , rellenando previamente formulario pdf de la web www.iberdrolarenovables.es	Gratuito	902 10 62 14
	Bodegas Y Oficina de turismo	Hasta fin de marzo : X y J: 9.30-14.00. V, y D: 9.30-14.00 y 16.00-18.00 S: 9.00-14.00 y 16.00 -19.00. Visitas: X y J: 11.30. V, S, D: 11.30 y 16.30. Visitas guiadas reservar siempre previamente. Verano (jun-sept): X a D :10.00-14.00 y 16.00 -19.00. Visitas: 11.30 y 17.00.	Entrada bodega: 1€ Los horarios de las visitas podrán modificarse en función de las propias necesidades de la Oficina de Turismo	979 82 23 07
	Salesianos Albergue de Santa María 	Exposición "Los Playmobil que cuentan historias" 15 jul.-31 ago. los jueves de 19.00 a 20.00 Resto del año los domingos de 12.00 a 13.00 Otros días concertar cita previamente.	Donativo 2€ Info.villaclick@gmail.com	603 45 22 68 649 52 63 02








AUTILLA DEL PINO 11 kms a Palencia	Museo Etnográfico	Invierno concertar en el ayuntamiento	Gral. 1.5€	979 76 90 85
AUTILLO DE CAMPOS 33 kms a Palencia	Iglesia de Santa Eufemia			
BALTANÁS 28 kms a Palencia	Museo del Cerrato   www.museodelcerrato.es 	Invierno: S, D y Fest: 11.00-18.00. Grupos previa cita cualquier día. Cerrado: fiestas patronales y en navidad: los días 24, 25, 31 dic. 1 ene. *Abierto el día 18 mayo Verano (1jul.-15 sept.): De M a D: 11.00-14.00 y 17.00-20.00. Las causas de reducción en el precio de la entrada deberán acreditarse.	Gral 3€, reducida 2€, especial 1€, gratuita niños <12 años info@museodelcerrato.es Sede de la sala 53 del Museo del Turismo, dedicada la historia del turismo de la comarca del Cerrato. https://themuseumoftourism.org/	979 11 20 10 672 14 59 30
	Barrio Bodegas y bodega 	Para la visita concertar previamente https://turismocerrato.es/la-zarcera-del-barrio-de-bodegas/oficinadeturismodebaltanas@gmail.com	Consultar	645 68 15 51
	Iglesia de San Millán			
BAÑOS DE CERRATO 13 Kms a Palencia	Basílica de San Juan de Baños 	1 oct a 31 mar: M- D y fest: 11.00-14.00 y 16.00 -18.00. 1 abr. a 30 sept.: M-D y fest: 10.30-14.00 y 16.50-20.00. *Durante la celebración de actos litúrgicos, la Basílica no se podrá visitar. Grupos concertar cita previamente. Navidad: cerrado días 24,25,31 dic. y 1 y 6 ene.	Gral 2€, grupos(+10 pax) 1.50€, Carnet joven 1€, niños hasta 10 y miércoles gratuito. Visitas guiadas a las en punto y medias desde las 11.00 a 19.30	608 62 48 89
BARRUELO DE SANTULLÁN 111 Kms a Palencia www.barruelo.com 	Centro de Interpretación de la Minería y Mina www.cimbarruelo.es 	A partir 1 marzo de X a D: 10.00-13.30 y 16.00-19.30. RESERVAR SIEMPRE CITA PREVIA Cerrado del 10 dic. al 28 feb. museo@cimbarruelo.es	Precio: Gral. 6€, Especial 4€ (grupos + 10, pensionistas y menores de 18 años), infantil 3.50€ (niños de 5 a 11 años), hasta 4 años gratuito.	627 65 34 01 979 60 72 94
	Parque Ferroviario   www.parqueferroviario.com	Todo el año. Visita de la antigua estación de tren de Barruelo de Santullán. Restauración del patrimonio histórico e industrial que pone en marcha una nueva oferta de ocio para toda la familia. RESERVAR SIEMPRE CITA PREVIAMENTE.	Consultar dependiendo de las actividades. Sede de la sala 108 del Museo del Turismo , dedicada la historia del turismo del parque ferroviario https://themuseumoftourism.org/	630 94 45 21
BRAÑOSERA 119 Kms a Palencia 	Ayuntamiento más antiguo de España. Año 824. 	Autovisible reservar a través de la web Museos Vivos: https://museosvivos.com/museo-del-fuero-en-branosera/	Gratuito	979 60 62 77 (Ayto)
BECERRIL DE CAMPOS 15 Kms a Palencia  	Museo Parroquial Santa María 	Sede del MUSEO TERRITORIAL CAMPOS DEL RENACIMIENTO www.camposdelrenacimiento.com Consultar al final de los horarios		
	Iglesia de San Pedro. Proyecto cultural, científico y astronómico.     www.sanpedrocultural.es Gymkana virtual: https://bit.ly/3vWGJWP	Todo el año: M a D: de 09.30 -15.00. Se recomienda la reserva previa. Visitas guiadas a 12.00 y 13.30 . Hay visitas libres fuera de los horarios de las visitas guiadas. Sábado tarde: sólo visitas guiadas, a 16.45 y 17.45 (última entrada). Navidad: cerrado días 25 dic. 1 y 6 ene.	Gral. 5€, reducida (desempleados, jubilados, familia numerosa, estudiantes y carnet joven): 3€, Gratuita: empadronados y <6años. Sede de la sala 33 del Museo del Turismo , dedicada la historia del turismo de Becerril de Campos https://themuseumoftourism.org/	979 83 34 31 618 50 97 23













BELMONTE DE CAMPOS 50 kms a Palencia	Castillo  	Autovisible todos los días reservar a través de la web de Museos Vivos: https://museosvivos.com/castillo-de-belmonte-de-campos/	Gratuito	
BOADA DE CAMPOS 35 Kms a Palencia	 Centro Interpretación de la Laguna 	Visitas concertadas previamente para formar grupo www.fundacionglobalnature.org	Gratuito	979 84 23 98
BOADILLA DEL CAMINO 38 Kms a Palencia	 Iglesia Parroquial de la Asunción (Barco Juan de Homar, mirar info. en Frómista)	Invierno concertar previamente.	La voluntad	979 81 03 90
BOADILLA DE RIOSECO 55 Kms a Palencia	Arte contra el Olvido. Ruta de Arte mural.	Visita al aire libre recorriendo el pueblo https://boadilladerioseco.es/index.php/2022/08/19/arte-contra-el-olvido/		
CARRIÓN DE LOS CONDES 39 Kms a Palencia www.carriondeloscondes.org https://clunyiberica.es/ 	Iglesia Santa María del Camino		La voluntad	
	Museo Iglesia de Santiago www.museosantiagodecarrion.com	10Oct-31 marzo: J-S:10.30-14.00 y15.30-18.30 D :10.30-14.00 Cierre de taquilla 15 minutos antes 1 abr. al 30 sept: M-S :10.30-14.00 y 16.45-20.30 D:10.30-14.00	Gral 3€ Reducida 2€ peregrino 1€ Niños hasta 9 años gratis.	654 66 43 87
	Monasterio de San Zoilo	Invierno cerrado hasta próxima apertura en marzo 2025 Exposición permanente "León, Castilla y Borgoña, lazos fraternos" info@bibliotecajacobe.org Los sábados consultar siempre previamente. Estos horarios pueden ser modificados debido a celebraciones de carácter privado en la iglesia o en el claustro. Cerrado 11 dic. al 28 feb	Gral:2.5€; Reducida:2€, (Grupos>15, escolares (10 a 18 años): 1€; niños < 9 gratuito	979 88 09 02
	Monasterio de Santa Clara Exposición de Belenes del Mundo	Invierno: M-D: 11.00-14.00 y 16.00-19.00. http://carrioneventos.blogspot.com/ *Exposición El Belén, sus personajes y sus símbolos* Del 30 nov al 3 de feb.: 11.00-14.00 y 16.00-19.00	General: 3€. Grupos (+20 pax): 2€. Niños 2€. Venden dulces hechos en el monasterio	979 88 08 37 979 88 01 34
	Museo Arte Contemporáneo (Es también la Oficina de Turismo)  	Invierno: L a S: 10.00-14.30 y 16.00-18.30. D: 10.00-14.00 Navidad: cerrado 24, 25, 31 dic. y 1 ene.	Gratuito	649 89 94 25 979 88 09 32
	"Casa Grande". Fundación Lourdes Alonso.	Resto del año: concertar siempre previamente Verano: M a D: 12.00-14.00 y 18.00-20.00	2€	649 89 56 15
CASTREJÓN DE LA PEÑA 104 Kms a Palencia	Museo de las Abejas https://elmuseodelasabejas.es/ 	Autovisible todos los días reservar a través de la web Museos Vivos: https://museosvivos.com/museo-de-las-abejas-en-castrejon-de-la-pena/ Grupos también concertando previamente con felixherrero@elmuseodelasabejas.es		979 87 71 19 (Ayto.) ó 638 20 32 14 (Félix)
CERVATOS DE LA CUEZA 42 Kms a Palencia	 Casa del General San Martín	Concertar visita http://generalsanmartincervatosdelacueza.es	Gral. 2€ Grupos grandes autobús 1€	979 88 30 85 638 39 50 50 634 58 32 28
CERVERA DE PISUERGA 110 Kms a Palencia http://www.cerveradepisuerga.eu/ (continua)	Iglesia de Sta. María del Castillo	Invierno concertar. Respetar horas de culto. Misa diario: 20.00 (en la ermita) D a las 11.00 (ermita) y 13.00 (parroquia)	Visita explicada 1€	979 87 01 79
	Museo Etnográfico Piedad Isla	1 oct. a 30 nov. V: 17.00-20.00. S: 11.00-14.00 y 17.00-20.00. D: 11.00-14.00.	Gral 2€, colegios 1€, niños(<14) y grupos(>15) 1.50€, niños <3 gratis	979 87 07 59









CERVERA DE PISUERGA (continua)		Grupos de más de 15 personas durante todo el año reservando previamente en museopiedadisla@gmail.com			
	Casa del Parque Natural de la Montaña Palentina    www.patrimoniounatural.org	- Se pueden realizar reservas para grupos en cualquier momento del año concertando cita previamente: cp.montanapalentina@patrimoniounatural.org - Otras actividades de rutas consultar directamente	Gral. 1€. Reducida 0.50 >65 años, carnet joven. Gratuito, menores de 7 años y personas con discapacidad	979 13 94 01	
	Museo "Casa Cantarranas"	Arquitectura y etnografía rural. Concertar previamente. Visitas siempre guiadas (aprox.1 hora)	Gral. 5€ Niños menores 6 años gratuito	650 57 67 01 609 88 20 30	
	Museo de Arte Chino	Sólo visitas cita previa. info@museodeartechino.es Consultar directamente talleres de escritura, pintura...	Gral:7€, 4€ niños <10años, incluye una consumición en el jardín de las delicias	665 39 85 47	
	Exposición Historia y Geología	Colección Bruno J. Alonso. S y D: 11.00-13.00 y 16.00-19.00	La voluntad		
CEVICO NAVERO 39 Kms a Palencia	Iglesia Ntra. Sra. de la Paz	Contactar con Victorino	La voluntad	610 01 51 69	
CEVICO DE LA TORRE 26 Kms a Palencia	Casa del Abuelo	Concertar visita con Juan Carlos. Descubre cómo se vivía en 1863, objetos, trabajos https://la-casa-del-abuelo0.webnode.es/	La voluntad	667 61 51 20	
CISNEROS 38 Kms a Palencia	Museo Etnográfico Oficios Desaparecidos/ Expo. Danzantes y de Evolución de la Imprenta y of.tur.	Invierno: concertar visita. Verano: M a D: 10.30-14.00 y 17.00-20.00	Gral. 1€ Susana Alonso 685 80 55 81 Marta Rodríguez 658266056	628 55 78 12 979 84 84 22	
	Iglesia San Facundo y San Primitivo	Sede del MUSEO TERRITORIAL CAMPOS DEL RENACIMIENTO www.camposdelrenacimiento.com Consultar al final de los horarios			
	Iglesia Museo de San Pedro				
COLMENARES DE OJEDA 100 Kms a Palencia	Iglesia de San Fructuoso	Concertar previamente con Ricardo	La voluntad	676 01 62 68	
CONGOSTO DE VALDAVIA 92 Kms a Palencia	Iglesia Santa María de Palacios				
DEHESA DE ROMANOS 90 Kms a Palencia	Iglesia de Santa Eugenia	Resto del año reservar siempre cita previa con la asociación Verdesa asociacionverdesa@gmail.com	La voluntad	629 14 55 87 650 64 65 08	
DUEÑAS 18 Kms a Palencia 	Iglesia Parroquial de Sta. María	Invierno: cerrado.	1€	979 78 00 40 625 53 73 93	
	Monasterio de San Isidro "La Trapa"  https://www.abadiasanisidro.es/	Rezo de la salve siempre a las 20.30. Misas: D: 11.00. L a S: 6.30 Visitable la iglesia de 04.00-21.00. Resto clausura. <u>Tienda de chocolates: Abierto todos los días de 10.00-22.00</u>			979 77 07 01
	Casa- Cueva	Resto: Visitable V, S y D, previa reserva	La voluntad	666 76 18 41	
	Centro Interpretación de los Barrios de Bodegas "Familia Cabeza"	Resto: concertar previamente	La voluntad	666 76 18 41	
ESPINOSA VILLAGONZALO 58 Kms a Palencia	Museo Etnográfico Comarcal Bajo Boedo	Visitable previa reserva con Concepción Gutiérrez Franco	La voluntad	979 15 33 30 699 56 86 25	







<p>FRÓMISTA 32 kms. a Palencia</p>  <p>www.fromistaturismo.com https://clunyiberica.es/ Entrada conjunta I.S. Martín, I- Museo S. Pedro y Museo Vestigia 5€.</p> <p>Visitas guiadas verano (a partir 1 abril): Reservar previamente L a S: 12.00 y 17.00 D: 11.45. Min 6 pax</p> <p>Visitas guiadas a partir del 13 oct: Reservar previamente L a S: 12.00 y 16.30 D: 11.45. Min 6 pax</p>	<p>Iglesia de San Martín </p>	<p>13 oct. - 31 mar*: L a D y fest: 10:00-14:00 Y 15:30-18:30 <u>Navidad</u> cerrado 25 dic. 1, 6 ene. Y las tardes del 24 y 31 dic. 1 abr.- 30 sept: L a D y fest: 09.30-14.00 y 16.30-20.00 1 al 12 oct: L a D y fest: 10.00-14.00 y 16.30-20.00</p>	<p>Miércoles por la tarde gratuito; Gral.1'50 €, peregrinos, jubilados, grupos, y estudiantes 1€;< 12años y parados acreditándolo gratis</p>	<p>979 81 01 28 672 14 69 94</p>
	<p>Iglesia/ Museo de San Pedro</p>	<p>Resto del año concertar con la oficina de turismo 1 may. al 12 oct. L a D: 10.00-13.30 y 16.00-19.00</p>	<p>Museo 2€</p>	<p>672 14 69 94</p>
	<p>Museo Vestigia "Leyenda del Camino" Iglesia Santa María del Castillo </p>	<p>28 mar a 12 oct.: L a S: pases: 11.30, 13.00, 16.30 y 17.30 D: 11.30 y 13.00. Navidad cerrado 25 dic. 1, 6 ene. Y las tardes del 24 y 31 de dic. A partir 13 oct: V,S: Pases: 11.30, 13.00, 16.30 y 17.30. D y fest: 11.30 y 13.00. Resto: grupos con visitas concertadas. www.museovestigia.wordpress.com fsmcfromista@gmail.com</p>	<p>Gral. 4 €. Reducida 3€, niños<10 gratis.</p>	<p>689 03 16 05 672 14 69 94</p>
	<p>Esclusa cuádruple Canal de Castilla</p>	<p>Visita libre. Oficina de Turismo en la Casa del Esclusero</p>		
	<p>Barco Juan de Homar  </p>	<p>IMPRESCINDIBLE RESERVAR SIEMPRE CITA PREVIAMENTE 1 nov. al 31 dic.: X a L: 10.30-14.00 y 16.00-18.00* *Navidad: 24, 25 y 31 dic.1 y 6 la embarcación no navegará. Cerrado febrero y los martes (salvo puentes y festivos) Las causas de reducción en el precio de la entrada siempre deberán acreditarse*</p>	<p>Gral. 5€, reducida 3€ (grupos de +10 pax, escolares, niños +7años, estudiantes con carnet joven, jubilados, familias numerosas, o un único trayecto, desde Boadilla del Camino o desde Frómista), Reducida 2€ peregrinos con credencial. Gratuito: niños hasta 7 años y acompañantes de grupo (máximo 2* grupo).</p>	<p>673 368 486 barcojuandehomar@diputaciondepalencia.es</p>
<p>FUENTES DE NAVA 26 Kms a Palencia http://www.fuentesdenava.es/</p> 	<p>Casa del Parque del Espacio Natural de la Nava y Campos </p>	<p>Ene. a May. Ago. y Oct. a Dic. J: 10.30-14.00. V, S, D y fest: 10.30-14.00 y 16.00-18.00. A partir 10 Jun. Jul. y Sept: la Casa del Parque estará cerrada. El observatorio de Carrepañencia en la Laguna de la Nava estará atendido por un monitor: - Nov. a 19 May: todos los sab. y dom. 10.30-14.30. Se pueden hacer reservas para grupos en cualquier momento del año al mail: cp.lanava@patrimoniounatural.org</p>	<p>Gratuito</p>	<p>979 13 98 01 695 87 67 77</p>
	<p>Iglesia San Pedro</p>	<p>Invierno: concertar previamente</p>	<p>Gratuito</p>	<p>651 80 19 39</p>
	<p>Iglesia Santa María</p>	<p>Sede del MUSEO TERRITORIAL CAMPOS DEL RENACIMIENTO. Consultar al final de los horarios www.camposdelrenacimiento.com</p>		
<p>FUENTES DE VALDEPERO 8 Kms a Palencia http://www.valdepero.com/ (continua)</p>	<p>Castillo de Los Sarmiento </p>	<p>IMPRESCINDIBLE RESERVAR SIEMPRE CITA PREVIAMENTE. 1 may al 15 oct.: M a D: 10.30-14.00 y 17.00-20.00. 16 de Oct - 30 dic.: V, S D y fest.10.30-14.00 y 16.00-18.00 Abierto martes por las tardes. A partir del 11 de enero cerrado hasta 21 marzo. Visitas guiadas cuando haya al menos 10 pax</p>	<p>Gral.3€, reducida 1'5€, <12años y martes por la tarde gratuito.</p>	<p>687 93 07 38 979 76 77 32</p>


FUENTES DE VALDEPERO (continua)		Exposición permanente “Plastihistoria”: Historia de Palencia realizada en plastilina		
	Museo Narciso Maisterra	Invierno: concertar previamente www.museonarcisomaisterra.org		622 25 21 22 621 05 44 15
	Colección “El Tesoro” de María del Rosario Calzado Ortiz	Reservando previamente	Gratuito	722 50 05 39
GAMA 108 Kms a Palencia 	Restos del Castillo	Visita libre. En el interior del recinto está la ermita de Nuestra Señora del Castillo, patrona del lugar.		
	Iglesia de San Andrés	Invierno cerrado		
GUARDO 95 Kms a Palencia https://guardo.org/	Lavadero de la Fábrica 	Centro de interpretación de la Fábrica electroquímica https://lavaderodelafabrica.com/ Autovisible reservar a través de la web Museos Vivos: https://museosvivos.com/guardo-museo-del-lavadero-de-explosivos/	Gratuito	
HERRERA DE PISUERGA 72 Kms a Palencia www.herreradepisuerga.org https://herreradepisuerga.es/ 	Aula Arqueológica	A partir 1 mar.: M a S: 11.00-14.00 y 17.00-20.00. D: 11.00-14.00. Grupos concertar previamente. https://herreradepisuerga.es/index.php/turismo/visitas/aula-de-arqueologia2/	Grat.2.50€, escolares 1.50€, grupos>10 personas 2€	666 58 98 65 arqueologo@herreradepisuerga.es
	Centro de Interpretación del Cangrejo	Invierno bajo reserva. Duración aproximada visita 1h15' Aula del Río: visita a la exposición, acuario, actividad de pesca en el río Burejo.	Grat. 1€, Jubilados 0.50€, <7años gratuito. Aula del Río: 3€. Precio de otras actividades y programas educativos: consultar	676 21 02 31 cp.cangrejo@parqueionatural.org
	Barco del Canal “Marqués de la Ensenada” y Centro del Canal de Castilla 	IMPRESCINDIBLE RESERVAR SIEMPRE CITA PREVIAMENTE 1 nov. al 31 dic.: J a D: 10.30-14.00 y 16.00-18.00* *Navidad: 24,25 y 31 dic.y enero la embarcación no navegará. Cerrado los lunes, salvo puentes y festivos. * La diputación se reserva el derecho de anular los viajes cuando las condiciones del canal o climatológicas así lo exijan.*	Grat. 5€, reducida 3€ (grupos de +10 pax, escolares, niños +7años, estudiantes con carnet joven, jubilados, familias numerosas. Gratuito: niños hasta 7 años y acompañantes de grupo máximo 2 por grupo. *Las causas de reducción en el precio de la entrada deberán acreditarse.	664 20 14 15 barcomarquesdelosenada@diputaciondepalencia.es
HUSILLOS 11 kms a Palencia	Iglesia abacial de Santa María visita al facsímil del Sarcófago romano de la Orestíada (s.II) y la escultura "Tu soy yo" la más grande hecha con impresora 3D de CyL	Invierno: Sab.:11.00-14.00 y 16.00- 19.00. Dom.:12.30-14.00	Gratuito	
MARCILLA DE CAMPOS 39 Kms a Palencia 	Laguna. Ruta de esculturas	VISITA LIBRE	Donativo ONG Palentina Youtube: Bodega Museo de Marcilla. donativo ONG palentina	marcillasolidaria@gmail.com
	Iglesia parroquial. Arquitectura popular: Palomar, herradero, caseta de era. Bodega museo	- Visita guiada con cita previa para grupos. - Visita guiada en inglés. https://marcilladecampos.es		
MOARVES DE OJEDA 85 Kms a Palencia	Iglesia de San Juan 	Resto del año pedir la llave frente a la iglesia	1 €	
MORATINOS 67 Kms a Palencia 	Iglesia de Santo Tomás	Invierno cerrado		

NAVA DE SANTULLÁN 112 Kms a Palencia	Fragua, potro, antigua escuela y los lavaderos.	Reservar siempre cita previa a este conjunto de construcciones recuperadas y restauradas por los vecinos. https://www.patrimoniobarruelo.es/pedania-details.php?id=5	Donativo	979 606 014
NESTAR 107 Kms a Palencia 	Puente Perdiz y área de interpretación de las Calzadas Romanas	Visita libre. Puente romano, en la calzada romana que unía Pisoraca (Herrera de Pisuerga) con Portus Blendium. (Suances), la más importante de las que unían la Meseta Norte con la Costa Cantábrica.		
NOGAL DE LAS HUERTAS 47 Kms a Palencia 	Monasterio de San Salvador	Ruinas del antiguo monasterio cluniacense. Reservar previamente secretario@nogaldelashuertas.es https://clunyyiberica.es/	Gratuito	646 93 06 73
OLMOS DE OJEDA 88 Kms a Palencia	Sta. Eufemia de Cozollos 	Invierno: V a D: 11.30-16.30 Entre semana concertar previamente por teléfono o wasap <u>Los sábados pueden modificarse estos horarios por celebraciones en la Iglesia del Monasterio, se recomienda verificar el horario</u>	Grat 4€, grupos (a partir de 15 personas) 3€, niños gratuito	636 32 85 34
OLLEROS DE PISUERGA 91 Kms a Palencia 	Ermita Rupestre Santos Justo y Pastor	Hasta el 21 de febrero únicamente se podrá visitar previa reserva www.artepalencia.es ; fundacionnartex@artepalencia.es	Grat. 2€	616 52 05 09
PALENZUELA 41 Kms a Palencia	Museo de Palenzuela Iglesia de San Juan	Concertar visita con Sara Invierno cerrado.	Gratuito	656 94 87 39
PAREDES DE NAVA 22 Kms a Palencia  http://paredesdenava.com/	Iglesia Museo de Santa Eulalia Iglesia de Santa María Casa de los Títeres Oficina de Turismo Museo de los Cuentos y la Ciencia Iglesia de San Martín 	Sede del MUSEO TERRITORIAL CAMPOS DEL RENACIMIENTO. Consultar al final de los horarios Todos los días de 11.00-18.30. Respetar las horas de culto Concertar cita previa Invierno: X a D: 11.00-14.00 y 16.00-19.00. Verano: M:11.00-18.00. XaS:11.00-20.00.D:11.00-14.00 y17.00-20.00 X – D: 11.00-14.00 y 17.00-20.00. Navidad: 24 y 31 dic. sólo por la mañana hasta las 15.00. Días 25 dic. y 1 ene cerrado. info@museodeloscuentosylaciencia.com	Entrada libre La voluntad 692 91 63 82 Grat. 5€, Mayores 65 y jubilados 4€, reducida 3€ (niños 5- 16 años, grupos + 10 personas, familias numerosas)	646 82 17 12 692 91 63 82 619 54 62 10
PEDROSA DE LA VEGA 60 Kms a Palencia (continua)	Villa Romana La Olmeda  www.villaromanalaolmeda.com https://www.fuimosroma.com/	Todo el año: M-D: 10.30-18.30. Lunes cerrado Navidad: 24, 25, 31 dic. 1 y 6 ene. cerrado Si prefiere visita por libre: -Hay indicado un itinerario recomendado para facilitar la visita. -Se cuenta además con la posibilidad de descargar, al dispositivo móvil del visitante, el folleto explicativo en diferentes idiomas a través de la página web. -También en el interior hay códigos QR con información de gran interés para el desarrollo de la visita.	Las entradas pueden ser adquiridas previamente a la llegada a la VRO, a través de la compra online, incluyendo las gratuitas. Las causas de reducción en el precio de la entrada deberán acreditarse en la taquilla. <ul style="list-style-type: none"> • General: 5 €/u. • Reducida*: 3 €/u. Grupo de 10 personas o más; Escolares de ESO y Bachillerato mayores de 12 años; Estudiantes con carné; Poseedores de Carné Joven; Poseedores del Carné de Amigos del Patrimonio; Jubilados; Pensionistas; Familias numerosas. 	Reservas grupos: 670 45 01 43 ; 979 11 99 97 info@villaromanalaolmeda.com

PEDROSA DE LA VEGA (continua)		Si prefiere visita guiada: Reservar siempre previamente y éstas se harán en función de la disponibilidad. Si se quiere reserva anticipada (recomendada especialmente para grupos): se puede hacer a través de los teléfonos 979 119 997 / 670 450 143 o la compra online a través de la web: www.villaromanalaolmeda.com GPS: Latitud norte 42º28'50" longitud 4º44'12"	<ul style="list-style-type: none"> • Especial*: 1,5 €/u. Grupos de 8 estudiantes o más; Personal adscrito a instituciones museísticas; Profesores; Guías de turismo; Periodistas en el ejercicio de su actividad profesional; Miembros de Asociaciones Nacionales e Internacionales de Museos (ANABAD, APEME, ICOM, ICOMOS, AECA, AIEMA, etc.); Investigadores. • Gratuita*: 0 €/u. Niños hasta 12 años; Profesores o guías acompañantes de grupos, hasta 2 por grupo; Martes por la tarde a partir de las 15.00 	
PERAZANCAS DE OJEDA 95 Kms a Palencia	Ermita de San Pelayo	Invierno concertar	1€	616 55 44 20 Jose
	Iglesia de la Asunción	Invierno concertar	1€	
PIÑA DE CAMPOS 24 Kms a Palencia 	Iglesia - Museo San Miguel	Invierno concertar con Teófila Rojas , Isidoro o Juanjo	1€	669 80 00 75 639 84 57 89
POMAR DE VALDIVIA 104 Kms a Palencia  	Castro de Monte Bernorio	Oppidium o ciudad fortificada. Restos arqueológicos y muralla Es uno de los yacimientos arqueológicos más importantes de la Edad Hierro en toda Europa. BIC 1992	Visita libre con carteles explicativos de autoguiado http://www.montebornorio.com/	
QUINTANILLA DE LA CUEZA (44 kms a Palencia) 	Villa Romana La Tejada	Invierno cerrado	Gral:3€, reducida 2€ (grupos, jubilados, estudiantes, carnet joven) especial 1€. Niños<12años	650 41 09 13
REVENGA DE CAMPOS 37 Kms a Palencia 	Iglesia de San Lorenzo	Invierno cerrado		
REVILLA DE POMAR 115 Kms a Palencia   	Cueva de los Franceses Desde aquí se puede acceder al Espacio Natural de Covalagua (R.E.N Castilla-y León) 	Cerrado hasta nuevo aviso por obras de adecuación. Disculpen las molestias		
REVILLA DE SANTULLÁN 110 Kms a Palencia	Iglesia de San Cornelio y San Cipriano	Hasta el 21 de febrero únicamente se podrá visitar previa reserva www.artepalencia.es ; fundacionnartex@artepalencia.es	2€	616 52 05 09
RIBAS DE CAMPOS 22 kms a Palencia 	Monasterio Santa Cruz de la Zarza y esclusa del Canal de Castilla (Calahorra de Ribas)  Triple esclusa Canal de Castilla Exposición Playmobil 	Concertar previamente (mínimo con un día de antelación) www.monasteriosantacruzdelazarza.com https://www.monasteriosantacruzdelazarza.com/2022/09/audioguias.html Esclusa triple: Visita libre. Es uno de los lugares más emblemáticos del Canal de Castilla, pues aquí es donde comenzó su construcción en 1753	Donativo Visita libre Gratuito	609 47 86 34 662 26 02 33

SALDAÑA 62 Kms a Palencia www.saldaña.com	Museo de la Villa Romana  La Olmeda.  https://www.villaromanalaolmeda.com/villa/museo/presentacion https://www.fuimosroma.com/	Todo el año: M a D:10.30-14.00 y 16.30-19.30. No se permite el acceso 15 minutos antes del cierre. Cerrado: lunes y 24,25,31 dic.1 y 6 ene. LA VILLA ROMANA “LA OLMEDA” ESTA EN PEDROSA DE LA VEGA CONSULTAR EL HORARIO DE LA MISMA EN LA UBICACIÓN (P)	Entrada conjunta con la villa romana de la Olmeda aplicando sus precios. Entrada gratuita los martes por la tarde a partir de las 16.30.	610 26 08 32
	Centro Javier Cortes (Oficina Turismo)	Horario : X-D: 10.00-14.00 y 16.30 -19.30 Invierno cerrado. turismo@saldana.es	Gratuito	979 89 09 95
SAN CEBRIÁN DE MUDÁ 119 Kms a Palencia	Reserva y Centro Interpretación del Bidente Europeo  www.mundominer.es RESERVAR SIEMPRE CITA PREVIAMENTE. Sacar la entrada en la página web con al menos una hora de antelación. Si no llamar por telf. previamente para ver si queda sitio.	“Safari” visita al parque cuaternario. Todos los días previa cita a las 10.00h. Mínimo 4 personas máximo 24. Duración entre 3 y 4 horas. Precio 20€ Invierno (4 nov al 25 mar): S, D y fest: 11:00-15.00 Últimas salidas a las 13.00 Entre semana llamar para concertar visita. Verano (a partir del cambio de hora): S, D y fest: 10.00-14.00 y 17.00-19.00. Últimas subidas: por la mañana a las 12.30 y por la tarde a las 17.30. Entre semana llamar para concertar visita.	- Entrada individual: 9.50€ (incluye ir a pie hasta la reserva y visita al centro de recepción acompañado por el guía) - Niños de 3 a 7 años: 4€ - Alquiler de otros medios de transporte (bicicleta, bicicleta eléctrica, calesa caballos, todoterreno: consultar directamente. -Grupos: consultar precio especial	979 60 58 23 623 02 56 05 666 22 95 74 bisontesancebrinan@mundominer.es
	Mirador de las Estrellas	RESERVAR SIEMPRE CITA PREVIAMENTE L a V: 10.00 - 14.00. Visitas diurnas (planetario) o nocturnas (planetario y observación con telescopio). En verano aprox. a las 22.00	Precios por persona: menos de 5: 20€. Entre 6 y 10: 15€. A partir de 11 pax: 10€. Máximo 30 pax	979 60 58 23 979 60 58 85 623 02 56 05
SAN SALVADOR DE CANTAMUDA 125 Kms a Pal.	Iglesia de San Salvador	Invierno: M a D: 11.30-14.00 y 17.00-18.30	Gral 2€	979 87 90 28 626 59 81 93
SANTA MARÍA DE MAVE 88 Kms a Palencia  	Iglesia Santa María de Mave	Hasta el 21 de feb.únicamente se podrá visitar previa reserva www.artepalencia.es ; fundacionnartex@artepalencia.es	2€	616 52 05 09
SANTA OLAJA DE LA VEGA 67 Kms a Palencia	Museo Etnográfico “La Calceta” https://lacalceta.jimdofree.com/museo-etnografico/	M a D: Concertar siempre al menos con un día de antelación Con grupos de +15personas actividades complementarias	Gral.2€. Actividades y talleres: consultar directamente con Dori	979 13 03 22 / 676 96 91 28
SANTIBAÑEZ DE ECLA 86 Kms a Palencia  	Monasterio de San Andrés de Arroyo  https://www.sanandresdearroyo.es	Cerrado: Del 15 dic. al 15 mar. Los días de Jue y Vie. Santo. Y 15 y 20 de agosto. Del 16 mar. al 14 dic.: L a D Visitas interactivas a las: 11.00 ,12.00, 12.30, 16.00, 17.00 y 17.45 RESERVAR SIEMPRE CITA PREVIA POR CORREO ELECTRÓNICO monasterio@sanandresdearroyo.es	Gral. 5€. Grupos + 20 que hayan reservado previamente: 4€ Lunes por las mañanas gratuito. La visita es por libre. Prohibido hacer fotos. Venden dulces hechos en el monasterio	979 14 20 03 979 14 20 05
SANTIBAÑEZ DE LA PEÑA 110 Kms a Palencia	Castro de La Loma	Oppidium o ciudad fortificada que fue ocupada por los camáricos en la Edad del Hierro s.III-I a.C hasta la conquista romana.	Visita libre con carteles explicativos de autoguiado https://bit.ly/3sL3skj	
SANTOYO 34 Kms a Palencia	Iglesia de San Juan Bautista	Concertar visita con Horacio	La voluntad	675 13 65 74
	Centro Temático del Palomar	Invierno cerrado. 15 jun.-15 oct.: X: 10.00-13.00 y 16.30-19.30. J a D: 10.00-13.30 y 16.30-19.30. L y M cerrado GPS: N:42º13'56” W:4º20'57”	Gral. 3€; grupos 2.50€ <10 años gratuito	616 47 53 07
TÁMARA 29 Kms a Palencia	Iglesia de San Hipólito	Invierno concertar con la alcaldesa Concha, en horario: 11.00-14.00 y 16.00-18.00. Misa: D: 11.00	La voluntad	979 81 02 46 664 72 43 60

TORQUEMADA 23 Kms a Palencia	Museo Bustos www.museobustos.es	Invierno grupos mínimos de 8 personas bajo reserva previa	Gral:2€	979 80 04 94
TORREMORMOJÓN 30 kms de Palencia	Mirador y restos del castillo	Visita libre		
VALLESPINOSO DE AGUILAR  97 Kms a Palencia	Iglesia de Santa Cecilia	Concertar previamente	La voluntad	607 29 45 03
VALBERZOSO 116 Kms a Palencia	Iglesia de Santa Maria La Real	Sólo fines de semana previa cita con Amalia o Javier. Entre semana también hay otras personas que tienen la llave para poder enseñarla. Hay un plano a la entrada del pueblo con las casas marcadas. Iglesia con pinturas murales s.XV	La voluntad	616 16 78 59
VEGA DE DOÑA OLIMPA 65 Kms a Palencia	Escuela Museo	Concertar siempre al menos con un día de antelación	La voluntad	979 18 90 16
VELILLA DEL RÍO CARRION 99 Kms a Palencia	Ruta del Ratoncito Pérez  https://larutadelasilusiones.com/	Un paseo de 3.6 kms. por la localidad de Velilla del Río Carrion donde conocerás a la familia Pérez en la Ruta de tus Sueños. Para reservar hora y sacar las entradas: https://donticket.es/evento/turismo-la-ruta-de-tus-suenos	Entrada 4.5€ Niños hasta 2 años gratuito	
VENTA DE BAÑOS 12 Kms a Palencia	Museo del Ferrocarril 	Sab. y dom.: 11.00-14.00. Resto de la semana grupos de + 15 personas concertando previamente (1.5€). Consultas y visitas: museodelferrocarril.vdb@gmail.com	Gral. 2€. Reducida 1€ (pensionistas, < de 12 años, desempleados, personas con discapacidad y socios de AVENFER). Gratuita <3años	638 27 05 87
VILLABELLACO 110 kms a Palencia	Casa Taller Herminio Revilla. Museo esculturas y maquetas móviles	Visitable de forma guiada de M a D a las 11.00 y 17.00 previa cita. https://museohr.com museo@museohr.com	La voluntad	679 39 11 10
VILLACIBIO 94 kms a Palencia 	Iglesia rupestre de San Pelayo	Visita libre		
VILLAHERREROS 57 Kms a Palencia	Ruta de los Murales	Arte callejero que utiliza el pueblo como un lienzo gigante al aire libre		
VILLALCÁZAR DE SIRGA 39 Kms a Palencia https://cluniberica.es/ 	Iglesia Santa María La Blanca	Invierno cerrado. Salvo grupos de más de 40 personas con reserva previa. Misa: domingos a las 13.00	Gral.1.5€. Grupos (+10personas):1€. Peregrinos con credencial:1€, jubilados, parados, personas con discapacidad 1€, escolar 1€, Niños <10 años y martes tarde gratuito	646 98 30 94 Mª José
	Centro Interpretación del Palomar www.palomardelcamino.com	Cerrado info@palomardelcamino.com	Gratuito	653 91 66 00
VILLALUENGA DE LA VEGA 64 kms a Palencia	Museo de la Radio y las Comunicaciones.	RESERVAR SIEMPRE CITA PREVIA de M a D: 10.00 a 14.00. Concertar siempre al menos con un día de antelación	Gral.2€	645 03 15 02
VILLAMEDIANA 19 Kms a Palencia	Iglesia de Santa Columba	Invierno cerrado.	Donativo	979 80 24 47 630 21 59 91
VILLAMURIEL DE CERRATO 8 Kms a Palencia 	Iglesia de Sta. Mª. La Mayor	Invierno: Concertar previamente. Misa dom. 12.00 y 13.00	La voluntad	979 77 62 54
	Monasterio de Sta.Clara (en Calabazanos)	L a D: Mañanas pedir llave por el torno, tardes 16.30-20.00 Cultos laborables: 08.30. D y fest: 11.00 Del 01 nov a Navidad y Cuaresma las hermanas no reciben visitas en locutorio, pero si se puede visitar la iglesia	La voluntad.	979 77 63 50
	Fossilium (Aula Paleontológica)	M a D :10.30-14.00 tardes: V y S : 18.00-19.30 fossiliumvillamuriel@gmail.com	Gratuito	699 28 20 32

VILLASARRACINO 58 kms a Palencia	Museo Misional Fray Félix Cuadrado	Concertar cita previamente con Constantino	Donativo	650 95 51 14
VILLAUMBRALES 15 Kms a Palencia	Iglesia de San Juan			
	Museo del Canal de Castilla	Abierto del 21 de diciembre al 5 de enero (excepto 24, 25 y 31 de diciembre y 1 de enero), de 11:00 a 14:00 h. y de 16:00 a 20:00	Gratuito	672 28 41 10
ZORITA DEL PÁRAMO 75 Kms a Palencia	Iglesia de San Lorenzo	Resto concertar previamente con Nicasio Marcos		690 90 76 94
<p style="text-align: center;">Sedes del MUSEO TERRITORIAL CAMPOS DEL RENACIMIENTO</p> 	Museo Parroquial Santa María en Becerril de Campos	1 Oct. a 31 mar.: J a D: 10.30-14.00 y 15.30-18.30 Navidad: cerrado 24,25,31 dic. y 1 y 6 ene.	Cada sede Gral 6€,reducida 4€ Entrada conjunta a las 5 sedes del Museo Territorial Campos del Renacimiento, gral 15€, reducida 12€.	659 00 42 99
	Iglesia San Facundo y San Primitivo Iglesia Museo de San Pedro en Cisneros Iglesia Santa María en Fuentes de Nava Iglesia Museo de Santa Eulalia en Paredes de Nava	1 Abr. a 30 sept.: M a D: 10.30-14.00 y 16.30-20.30 Último acceso 30 minutos antes del cierre. Información más amplia y reservas en: www.camposdelrenacimiento.com info@camposdelrenacimiento.com	Incluyen audioguía Opción de un guía personal acompañante, gral. 20€, reducida 16€ y requiere reserva previa	654 10 57 11

***NOTAS IMPORTANTES:**

- EN TODAS LAS IGLESIAS SE RESPETARÁN LAS HORAS DE CULTO. En algunas iglesias cobrarán entrada y en otras no

- Para visitar otras iglesias del **ROMÁNICO NORTE** pueden ponerse en contacto con la **Fundación NARTEX**, con al menos un día de antelación y consultar disponibilidad cita previa en el teléfono 616 52 05 09. Consultar directamente visitas guiadas organizadas www.artepalencia.es; fundacionnartex@artepalencia.es