



www.turismocastillayleon.com

<https://turismo.aytopalencia.es/>

www.palenciaturismo.es

INFORMACIÓN RECURSOS PROVINCIA DE PALENCIA oficinadeturismodepalencia@jcy.es Calle Mayor, 31 34001 Palencia Telf.: 979 706 523



CAMINO DE SANTIAGO.

PATRIMONIO DE LA HUMANIDAD (Año 1993)

GEOPARQUE LAS LORAS.

GEOPARQUE MUNDIAL DE LA UNESCO (Año 2017)

CANAL DE CASTILLA

BIEN DE INTERÉS CULTURAL (Año 1991)

ESTOS HORARIOS Y PRECIOS TIENEN UN CARÁCTER ORIENTATIVO, PUDIENDO SUFRIR ALTERACIONES NO IMPUTABLES A LA OFICINA DE TURISMO.

Horarios Oficina: **Temporada Baja:** L a V: 9.15 -14.00 y 16.00-18.30. S: 9.30 -14.00 y 16.00-18.30. D: 9.30-14.30.

Temporada alta: jul.ago. ½ sept. S.Santa: L a V: 9.15-14.00 y 17.00-19.30. S: 9.30-14.00 y 17.00-19.30. D: 9.30-14.30. Cerrado 25 dic,1 y 6 ene. Y las tardes del 24 y 31 de dic.



Al reservar infórmese SIEMPRE del grado concreto de accesibilidad



Especial familias





























Se admiten perros, consultar SIEMPRE previamente condiciones

















Última actualización **20.04.26**












| POBLACIÓN | MONUMENTOS | HORARIO | PRECIO | TELF/MAIL |
|---|--|--|--|--|
| AGUILAR DE CAMPOO 96 Kms a Palencia http://www.aguilardecampo.com/ (continua) | Monasterio Sta. Mª. La Real – ROM Románico y Territorio Centro cultural, divulgativo y didáctico sobre la vida en el Medioevo. | Del 16 sept a 8 dic. y 16 mar. a 30 jun: M a V: 16.00-20.00 Visitas guiadas: 16.00, 17.00, 18.00 y 19.00 S, D, fest.: 10.00-14.00 y 16.00-20.00 Visitas guiadas: 10.00, 11.00,12.00,13.00,16.00,17.00,18.00 y 19.00 Del 1 jul a 15 sept.: L a D: 10.00-14.00 y 16.00-20.00 Visitas guiadas: 10.00, 11.00,12.00,13.00,16.00,17.00,18.00 y 19.00 9 dic. a 15 mar: M a V: 16.00-19.30 Visitas guiadas (reserva obligatoria): 16.30 y 18.00 - S, D, fest.: 10.00-14.00 y 16.00-19.30 Visitas guiadas (reserva obligatoria): 11.00, 12.30, 16.30 y 18.00. Cerrado: Navidad los días: 24,25,29,31dic. 1 ene y la semana del 5 al 11 ene. | Visita libre al museo ROM: 4'50€. General guiada: 7'50€ (50 minutos) Escolares 3'50€. Grupos: De 10 a 29 personas 6'50€. Más de 30 personas 5'50€.Descuentos especiales 5€: Tarjeta de Amigos de los Museos, Tarjeta Amigos del Patrimonio y alojados en la Posada Real del monasterio. Gratuito: Invierno: miércoles 18.00 a 20.00 Verano: lunes 18.00 a 20.00 Reservar SIEMPRE las visitas guiadas previamente | 979 12 30 53 rom@santamarialareal.org |










| | | | | |
|---|--|---|---|--|
| AGUILAR DE CAMPOO (continua) | Iglesia de Santa Cecilia | X, J y D: 11.00-14.00. V y S: 11.00-14.00 y 16.00- 18.30. www.artepalencia.es ; fundacionnartex@artepalencia.es | 2€ | 616 52 05 09 |
| | Colegiata de San Miguel | M-S :11.00-14.00 y 17.00 -19.30. D: 11.00-14.00 www.artepalencia.es ; fundacionnartex@artepalencia.es | 2€ | 616 52 05 09 |
| | Museo de Escultura Ursi | Invierno reservar siempre cita previa. Desde 3 abr. a 27 dic: V,S,D y fest.11.30-14.00 y 17.00-19.30. Resto de semana bajo reserva. museodeesculturaursi@gmail.com | Gral:2 €, Grupo+10:1'5€, <10 gratis | 613 32 17 86 |
| ALAR DEL REY 83 Kms a Palencia |  Nacimiento y Dársena del Canal de Castilla | Obra de ingeniería de los s. XVIII y XIX. Una de las construcciones más relevantes de la España Ilustrada. Su objetivo fue servir como vía fluvial de comunicación y transporte. | Visita libre | |
| AMPUDIA 27 Kms a Palencia www.ampudia.es   | Colegiata San Miguel | Invierno: L a S: 17:30-18:00. D: 11.30-12.00. (media hora antes de la misas). | Donativo 2€ | 979 76 80 37 |
| | Castillo (Visita al Patio de Armas y Salas de la Planta Baja del Castillo) www.castillodeampudia.es  | 1 Nov a 28 feb: M , X, J y D: 12.00-14.00. V y S: 12.00-14.00 y 17.00- 19.00. Navidad cerrado 24,25,31 dic, 1 y 6 ene. *1 mar.a31 oct : M a S:12.00-14.00 y 17.00-19.00 D: 10.00-14.00 Cerrado 8 y 29 de sept. <u>Entrada hasta media hora antes del cierre.</u> Lunes cerrado. Patio de Armas y Salas de la Planta Baja del Castillo. Para las visitas durante este horario no es necesario reservar previamente. Los horarios pueden ser modificados en caso de eventos. Dichas modificaciones se publicarán en la web con antelación Grupos siempre previa reserva de cita. Recorridos secretos consultar directamente. | Gral.: 5.00 (a partir 8 años) Niños de 5 a 7 años : 2.50€ Tarjeta "Amigos Patrimonio": 1€. Grupos (mínimo 15 personas) 4.50€ y visitas escolares: 4€ | 699 48 45 55 979 76 80 23 info@castillodeampudia.es |
| | Museo Arte Sacro  | Invierno: M a D: 10.30-13.30 y 16.30-19.30 | Gral. 3€, grupos 2€, infantil (hasta 12 años) 0.50€ | 979 76 85 04 |
| | Hospital Sta.Mª de la Clemencia  | Es Oficina de Turismo, Museo de la Medicina Exposiciones Invierno: M a D: 10.30-13.30 y 16.30-19.30 | Museo Medicina: Gral. 2€, grupos 1.50€, Infantil < 12 años: 0.50€. | 979 76 83 07 |
| AMUSCO 21 kms a Palencia | Ntra. Sra. De las Fuentes | Domingos de 12.30 a 13.30 | Gratuito | 639 92 16 59 |
| | Iglesia de San Pedro | Invierno: concertar | Donativo 2€ | |
| ASTUDILLO 28 kms de Palencia http://turismoastudillo.blogspot.com.es/  (continua) | Monasterio de Santa Clara | M a D:11.00-13.00 y 16.30-18.30. Vísperas solemnes, Dom. y fest. a las 19.15. Misas: D y fest: 09.00, diario: 08.30 excepto lunes a las 10.00. Navidad y grupos: Consultar | Gral. 4 €. Grupos (>25) 2€. Viernes: entrada gratuita Venden dulces artesanales hechos en su propio obrador | 979 82 21 34 |
| | Iglesia- Museo de Santa Eugenia | Fiesta de Castilla y León (23 al 26 abr): 17.00-20.00 Invierno cerrado. Se ve en con las visitas guiadas. Consultar en la oficina de turismo. | Donativo 2€ | 979 82 23 07 |
| | Bodegas y Oficina de turismo | Invierno: X y J: 9.30-14.00. V y D: 9.30-14.00 y 16.00-18.00. S: 9.00-14.00 y 16.00 -19.00. Visitas: X y J: 11.30. V y D: 11.30 y 16.30. S: 11.30 y 17.00. Reservar siempre las visitas guiadas previamente Verano (jun-sept): X a D :10.00-14.00 y 16.00 -19.00. Visitas: 11.30 y 17.00. Visitas guiadas reservar siempre previamente. | Entrada bodega: 2.5€ Grupos 20 pax :1.5€ Niños <12 años gratis Los horarios podrán modificarse en función de las propias necesidades de la Oficina de Turismo. | 979 82 23 07 |








| | | | | |
|--|---|--|--|------------------------------|
| ASTUDILLO (continua) | Salesianos Albergue de Santa María  | Exposición "Los Playmobil que cuentan historias" Concertar cita previamente. | Donativo 2€ info.villaclick@gmail.com | 603 45 22 68 649 52 63 02 |
| AUTILLA DEL PINO 11 kms a Palencia | Museo Etnográfico | Invierno concertar en el ayuntamiento | Gral. 1.5€ | 979 76 90 85 |
| AUTILLO DE CAMPOS 33 kms a Palencia | Iglesia de Santa Eufemia | Invierno cerrado. Fiesta de Castilla y León (23 al 26 abril): 12.30-14.30 | Donativo 2€ | |
| BALTANÁS 28 kms a Palencia | Museo del Cerrato   www.museodelcerrato.es  | Invierno: S, D y Fest: 11.00-18.00. Grupos previa cita cualquier día. Cerrado: fiestas patronales y en navidad: los días 24, 25, 31 dic. 1 ene. *Abierto el día 18 mayo Verano (1jul.-15 sept.): De M a D: 11.00-14.00 y 17.00-20.00. Las causas de reducción en el precio de la entrada deberán acreditarse. | Gral 3€, reducida 2€, especial 1€, gratuita niños <12 años info@museodelcerrato.es Sede de la sala 53 del Museo del Turismo , dedicada la historia del turismo de la comarca del Cerrato. https://themuseumoftourism.org/ | 979 11 20 10 672 14 59 30 |
| | Barrio Bodegas y bodega  | Para la visita concertar previamente. D.O Arlanza https://turismocerrato.es/la-zarcera-del-barrio-de-bodegas/oficinadeturismodebaltanas@gmail.com | Consultar | 645 68 15 51 |
| | Iglesia de San Millán | Fiesta de Castilla y León (23 al 26 abril): 12.30-14.30 | Donativo 2€ | |
| BAÑOS DE CERRATO 13 Kms a Palencia | Basílica de San Juan de Baños  | 1 oct a 31 mar: M- D: 11.00-14.00 y 16.00 -18.00. *Durante la celebración de actos litúrgicos, la Basílica no se podrá visitar. Grupos concertar cita previamente. Navidad: cerrado días 24,25,31 dic. y 1 y 6 ene. 1 abr. a 30 sept.: M- D: 11.00-14.00 y 17.00-20.00. | Gral 3€. Reducida 2€ (menores 18 de años, carnet joven, pensionistas, personas con discapacidad del 33%). Gratuito: niños hasta 10 años y miércoles por la tarde. | 608 62 48 89 |
| BARRUELO DE SANTULLÁN 111 Kms a Palencia www.barruelo.com  | Centro de Interpretación de la Minería y Mina www.cimbarruelo.es  | A partir 1 marzo de X a D: 10.00-13.30 y 16.00-19.30. RESERVAR SIEMPRE CITA PREVIA Cerrado del 14 dic. al 28 feb. museo@cimbarruelo.es | Precio: Gral. 10€, Reducida 6€ (grupos + 10, pensionistas, niños de 5 a 13 años), <5 años gratuito. | 627 65 34 01 979 60 72 94 |
| | Parque Ferroviario   www.parqueferroviario.com | Todo el año. Visita de la antigua estación de tren de Barruelo de Santullán. Restauración del patrimonio histórico e industrial que pone en marcha una nueva oferta de ocio para toda la familia. RESERVAR SIEMPRE CITA PREVIAMENTE. | Sede de la sala 108 del Museo del Turismo , dedicada la historia del turismo del parque ferroviario https://themuseumoftourism.org/ | 630 94 45 21 |
| BRAÑOSERA 119 Kms a Palencia  | Ayuntamiento más antiguo de España. Año 824.  | Autovisible reservar a través de la web Museos Vivos: https://museosvivos.com/museo-del-fuero-en-branosera/ | Gratuito | 979 60 62 77 (Ayto) |
| BECERRIL DE CAMPOS 15 Kms a Palencia (continua)   | Museo Parroquial Santa María  Iglesia de San Pedro. Proyecto cultural, científico y astronómico.     www.sanpedrocultural.es Gymkana virtual: https://bit.ly/3vWGJWP | Sede del MUSEO TERRITORIAL CAMPOS DEL RENACIMIENTO www.camposdelrenacimiento.com Consultar al final de los horarios Todo el año: M a D: de 09.30 -15.00. Se recomienda la reserva previa. Visitas guiadas a 12.00 y 13.30 . Hay visitas libres fuera de los horarios de las visitas guiadas. Sábado tarde: sólo visitas guiadas, a 16.45 y 17.45 (última entrada). Navidad: cerrado días 24, 25, 31 dic. 1 y 6 ene. | Gral. 5€, reducida (desempleados, jubilados, familia numerosa, estudiantes y carnet joven): 3€, Gratuita: empadronados y <6años. Sede de la sala 33 del Museo del Turismo , dedicada la historia del turismo de Becerril de Campos https://themuseumoftourism.org/ | 979 83 34 31 618 50 97 23 |






| | | | | |
|--|--|---|---|---|
| BECERRIL DE CAMPOS (continua)  | Iglesia de Santa Eugenia | Fiesta de Castilla y León (23 al 26 abril): 11.00-14.00 | Donativo 2€ | |
| BELMONTE DE CAMPOS 50 kms a Palencia | Castillo   | Autovisible todos los días reservar a través de la web de Museos Vivos: https://museosvivos.com/castillo-de-belmonte-de-campos/ | Gratuito | |
| BOADA DE CAMPOS 35 Kms a Palencia |  Centro Interpretación de la Laguna  | Visitas concertadas previamente para formar grupo www.fundacionglobalnature.org | Gratuito | 979 84 23 98 |
| BOADILLA DEL CAMINO 38 Kms a Palencia |  Iglesia Parroquial de la Asunción (Barco Juan de Homar, mirar info. en Frómista) | Invierno concertar previamente. | La voluntad | 979 81 03 90 |
| BOADILLA DE RIOSECO 55 Kms a Palencia | Arte contra el Olvido. Ruta de Arte mural. | Visita al aire libre recorriendo el pueblo https://boadilladerioseco.es/index.php/2022/08/19/arte-contra-el-olvido/ | | |
| CALZADA DE LOS MOLINOS 43 Kms a Palencia | Jardines de la Villa de las Eras https://villadelaseras.wordpress.com/ | Del 1 mayo al 16 nov. De lunes a domingo. Reservar siempre previamente la visita. lavilladelaseras@gmail.com | Donativo para el mantenimiento del jardín | 645 64 34 08 644 21 19 58 |
| CARRIÓN DE LOS CONDES 39 Kms a Palencia www.carriondeloscondes.org https://clunyiberica.es/   | Iglesia Santa María del Camino | Todos los días 11.30-13.00 y 17.30-18.30. Misa 19.00 Fiesta de Castilla y León (23 al 26 abril): 12.00-14.00 y 17.00-19.00 | Donativo 2€ | 616 92 22 79 |
| | Museo Iglesia de Santiago www.museosantiagodecarrion.com | 10oct.-31mar: J-S:10.30-14.00 y15.30-18.30.D:10.30-14.00 1 abr.-30 sept: M-S :10.30-14.00 y 16.45-20.30. D:10.30-14.00. Cierre de taquilla 15 minutos antes | Gral 3€. Reducida 2€, peregrino 1€. Niños hasta 9 años gratis. | 654 66 43 87 |
| | Monasterio de San Zoilo Exposición Beatos y Códices Del 25 abril al 30 junio: De 10.00-14.00 y 16.00-19.00 Entrada gratuita | 1 feb.-26 mar: V, S y D:10.00-14.00 y 16.30-18.30 27 mar.-25 oct.: L a D:10.00-14.00 y 16.00-19.00 Exposición permanente "León, Castilla y Borgoña, lazos fraternos" info@bibliotecajacobeas.org Los sábados consultar siempre previamente. Estos horarios pueden ser modificados debido a celebraciones de carácter privado en la iglesia o en el claustro. | Gral:3€; Reducida:2.50€, (Grupos>15, y peregrinos con credencial); escolares (10 a 18 años): 1€; niños < 9 gratuito. Visita guiada: 4€ | 979 88 09 02 |
| | Monasterio y museo de Santa Clara Exposición de Belenes del Mundo | Invierno: M-D: 11.00-14.00 y 16.00-19.00. http://carrioneventos.blogspot.com/ | General: 3€. Grupos (+20 pax): 2€. Niños 2€. Venden dulces hechos en el monasterio | 979 88 08 37 979 88 01 34 |
| | Museo Arte Contemporáneo (Es también la Oficina de Turismo)  | Invierno: L: 10.00-14.00. M a S: 10.00-14.00 y 16.00-18.30. D: 11.00-13.30. Navidad: cerrado 24, 25, 31 dic. y 1 ene. Verano: M a S:10.30-14.00 y 16.15-20.00. D:10.30-14.00. | Gratuito | 649 89 94 25 979 88 09 32 |
| | "Casa Grande". Fundación Lourdes Alonso. | Resto del año: concertar siempre previamente Verano: L a V: 12.00-14.00 | 2€ | 649 89 56 15 |
| CASTREJÓN DE LA PEÑA 104 Kms a Palencia (continua) | Museo de las Abejas https://elmuseodelasabejas.es/  | Autovisible todos los días reservar a través de la web Museos Vivos: https://museosvivos.com/museo-de-las-abejas-en-castrejon-de-la-pena/ Grupos también concertando previamente con felixherrero@elmuseodelasabejas.es | | 979 87 71 19 (Ayto.) ó 638 20 32 14 (Félix) |










| | | | | |
|--|--|---|---|--|
| CERVATOS DE LA CUEZA 42 Kms a Palencia  | Casa del General San Martín | Concertar visita http://generalsanmartincervatosdelacueza.es | Gral. 2€ Grupos grandes autobús 1€ | 979 88 30 85 638 39 50 50 634 58 32 28 |
| CERVERA DE PISUERGA 110 Kms a Palencia http://www.cerveradepisuerga.eu/ | Iglesia de Sta. María del Castillo | Invierno concertar. Respetar horas de culto. Misa diario: 20.00 (en la ermita) D a las 11.00 (ermita) y 13.00 (parroquia) Fiesta de Castilla y León (23 al 26 abril): 11.00-14.00 y 17.00-19.00 | Donativo 2€ | 979 68 01 79 658 81 71 38 |
| | Museo Etnográfico Piedad Isla | 6 abr. al 28 jun.: V:17.00-20.00. S:11-14 y 17.00-20.00. D: 11.00-14.00 Grupos de más de 15 personas durante todo el año reservando previamente en museopiedadisla@gmail.com | Gral 2€, colegios 1€, niños(<14) y grupos(>15) 1.50€, niños <3 gratis | 979 87 07 59 |
| | Casa del Parque Natural de la Montaña Palentina    www.patrimonionatural.org | Del 12 feb. a 30 jun. y del 1 sept. a 13 dic.: J, V y S:10.00-14.00 y 17.00-20.00. D: 10.00-14.00 Abierto 8 dic. mañana y tarde. Del 1 jul al 31 ago.: M a S: 10.00-14.00 y 17.00-20.00. D: 10.00-14.00 Invierno hasta 11 feb: - Se pueden realizar reservas para grupos en cualquier momento del año concertando cita previamente: cp.montanapalentina@patrimonionatural.org - Otras actividades de rutas consultar directamente | Gral. 1€. Reducida 0.50 >65 años, carnet joven. Gratuito, menores de 7 años y personas con discapacidad | 979 13 94 01 |
| | Museo “Casa Cantarranas” | Arquitectura y etnografía rural. Concertar previamente. Visitas siempre guiadas (aprox.1 hora) | Gral. 5€ Niños menores 6 años gratuito | 650 57 67 01 609 88 20 30 |
| | Museo de Arte Chino | Sólo visitas cita previa. info@museodeartechino.es Consultar directamente talleres de escritura, pintura... | Gral:7€, 4€ niños <10años, incluye una consumición en el jardín de las delicias | 665 39 85 47 |
| | Exposición Historia y Geología | Colección Bruno J. Alonso. Cualquier día previa reserva | La voluntad | Sólo Whatsapp 676 00 96 98 |
| CEVICO NAVERO 39 Kms a Palencia | Iglesia Ntra. Sra. de la Paz | Fiesta de Castilla y León (23 al 26 abril): 10.30-12.30 Resto concertar previamente | Donativo 2€ | 610 01 51 69 Victorino |
| CEVICO DE LA TORRE 26 Kms a Palencia | Casa del Abuelo | Concertar visita con Juan Carlos. Descubre cómo se vivía en 1863, objetos... https://la-casa-del-abuelo0.webnode.es/ | La voluntad | 667 61 51 20 |
| | Iglesia de San Martín | Fiesta de Castilla y León (23 al 26 abril): 17.00-19.00 | Donativo 2€ | |
| CISNEROS 38 Kms a Palencia | Museo Etnográfico Oficios Desaparecidos/ Expo. Danzantes y de Evolución de la Imprenta y of.tur. | Invierno: concertar visita. Verano: M a D: 10.30-14.00 y 17.00-20.00 | Gral. 1€ Susana Alonso 685 80 55 81 Marta Rodríguez 658266056 | 628 55 78 12 979 84 84 22 |
| | Iglesia San Facundo y San Primitivo | Sede del MUSEO TERRITORIAL CAMPOS DEL RENACIMIENTO www.camposdelrenacimiento.com Consultar al final de los horarios | | |
| | Iglesia Museo de San Pedro | | | |
| COLMENARES DE OJEDA 100 Kms a Palencia | Iglesia de San Fructuoso | Concertar previamente con Ricardo | La voluntad | 676 01 62 68 |
| DEHESA DE ROMANOS 90 Kms a Palencia | Iglesia de Santa Eugenia | Fiesta de Castilla y León (23 al 26 abril): 11.00-14.00 y 16.00-19.00 Reservar siempre cita previa con la asociación Verdesa asociacionverdesa@gmail.com | La voluntad | 629 14 55 87 650 64 65 08 |




| | | | | | |
|--|---|--|--|---|--------------|
| DUEÑAS 18 Kms a Palencia   Red de Conjuntos Históricos de Castilla y León | Iglesia Parroquial de Sta. María | Fiesta de Castilla y León (23 al 26 abril): 17.00-20.00 Invierno: cerrado. | Donativo 2€ | 625 53 73 93 979 78 00 40 | |
| | Monasterio de San Isidro "La Trapa" https://www.abadiasanisidro.es/  | Rezo de la salve siempre a las 20.30. Misas: D: 11.00. L a S: 6.30 Visitable la iglesia de 04.00-21.00. Resto clausura. Tienda de chocolates: Abierto todos los días 10.00-22.00 | | | 979 77 07 01 |
| | Casa- Cueva | Resto: Visitable V, S y D, previa reserva | La voluntad | 666 76 18 41 | |
| | Centro Interpretación de los Barrios de Bodegas "Familia Cabeza" | Resto: concertar previamente | La voluntad | 666 76 18 41 | |
| | Bodega Remigio Salas Denominación de Origen Cigales | Para la visita concertar previamente. L a V: 10.00-14.00 y 17.00-20.00. S y D: 11.00-14.00 https://remigiosalas.com/ ; reservas@remigiosalas.com | Consultar directamente Visitas teatralizadas todos los meses y personalizadas todos los días | 979 81 41 68 696 07 97 92 | |
| | Ermita del Cristo y Ermita de los Remedios | Fiesta de Castilla y León (23 al 26 abril): 12.00-14.00 | Donativo 2€ | | |
| ESPINOSA VILLAGONZALO 58 Kms a Palencia | Museo Etnográfico Comarcal Bajo Boedo | Visitable previa reserva con Concepción Gutiérrez Franco | La voluntad | 979 15 33 30 699 56 86 25 | |
| FRECHILLA 38 Kms a Palencia | Iglesia de Santa María | Fiesta de Castilla y León (23 al 26 abril): 10.30-12.30 | Donativo 2€ | | |
| AUTILLO DE CAMPOS 33 kms a Palencia | Iglesia de Santa Eufemia | Invierno cerrado. Fiesta de Castilla y León (23 al 26 abril): 12.30-14.30 | Donativo 2€ | | |
| FRÓMISTA 32 kms. a Palencia     www.fromistaturismo.com https://clunyiberica.es/ | Iglesia de San Martín  | 01 oct. - 31 mar: L a D y fest: 09.30-14:00 y 15:30-18:00 *Navidad cerrado 25 dic. 1, 6 ene. Y las tardes 24 y 31 dic. 1 abr.- 30 sept: L a D y fest: 09.30-14.00 y 16.30-20.00 | Gral.2€, peregrinos, >65 años, grupos, y estudiantes 1.5€;< 12años y parados acreditándolo gratis. Miércoles por la tarde gratuito. | 672 14 69 94 | |
| | Iglesia/ Museo de San Pedro  | Sem. Santa y 1 may a 12 oct.:10.00-13.30 y 16.00-19.00 Resto del año concertar con la oficina de turismo | Museo, gral. 2€. Jubilados, peregrinos y grupos 1.50€ | 672 14 69 94 | |
| | Museo Vestigia "Leyenda del Camino" | S. Santa-12 oct.: L a S: pases: 11.30, 13.00, 16.30 y 17.30 D: 11.30 y 13.00. Se recomienda reservar. Mínimo 6 personas * A partir 13 oct: V,S: Pases: 11.30, 13.00, 16.30 y17.30. D y fest: 11.30 y 13.00. Resto: grupos con visitas concertadas. Navidad cerrado 25 dic.1,6 ene. Y las tardes 24 y 31 de dic. www.museovestigia.wordpress.com fsmcfromista@gmail.com | Gral. 4 €. Peregrinos, >65 años, grupos, carnet joven y estudiantes 3€; < 12años y parados acreditándolo gratis. | 672 14 69 94 689 03 16 05 | |
| | Iglesia Santa María del Castillo  | | | | |
| | Esclusa cuádruple Canal de Castilla | Visita libre. Oficina de Turismo en la Casa del Esclusero | | | |
| Entrada conjunta I.S. Martín, I-Museo S. Pedro y Museo Vestigia 6€. Visitas guiadas verano (a partir 1 abril): Reservar previamente L a S: 12.00 y 17.00. D: 11.45. Min 8 pax. Visitas guiadas invierno (a partir del 13 oct): Reservar previamente. L a S: 12.00 y 16.30. D: 11.45. Min 8 | Barco Juan de Homar  Cerrado temporalmente por mantenimiento | * * * | | 673 368 486 barcojuandehomar@diputaciondepalencia.es | |

| | | | | |
|---|---|--|---|------------------------------|
| FUENTES DE NAVA 26 Kms a Palencia http://www.fuentesdenava.es/   | Casa del Parque del Espacio Natural de la Nava y Campos    | Ene. a May. Ago. y Oct. a Dic.: J: 10.30-14.00. V, S, D y fest: 10.30-14.00 y 16.00-18.00. A partir 10 Jun.Jul. y Sept:la Casa del Parque estará cerrada. El observatorio de Carrepalencia en la Laguna de la Nava estará atendido por un monitor: - Nov. a 19 May: todos los sab. y dom. 10.30-14.30. Se pueden hacer reservas para grupos en cualquier momento del año al mail: cp.lanava@patrimoniounatural.org | Gratuito | 979 13 98 01 695 87 67 77 |
| | Iglesia San Pedro | Fiesta de Castilla y León (23 al 26 abril): 17.00-20.00 Invierno cerrado | Donativo 2€ | 651 80 19 39 |
| | Iglesia Santa María | Sede del MUSEO TERRITORIAL CAMPOS DEL RENACIMIENTO. Consultar al final de los horarios www.camposdelrenacimiento.com | | |
| FUENTES DE VALDEPERO 8 Kms a Palencia http://www.valdepero.com/ | Castillo de Los Sarmiento  https://castillodelossarmiento.com/ castillodelossarmiento@diputaciondepalencia.es | IMPREScindible RESERVAR SIEMPRE CITA PREVIAMENTE. Enero y hasta el 21 de marzo cerrado 22 mar. al 30 abr. y 16 oct. al 31 dic.: V, S D y fest.10.30-14.00 y 16.00-18.00. Abierto martes por las tardes Navidad: cerrado días 24, 25 y 31 dic. 1 y 6 ene. 1 may al 15 oct.: M a D: 10.30-14.00 y 17.00-20.00. (Visitas guiadas cuando haya al menos 10 pax. max.35) Exposición permanente "Plastihistoria": Historia de Palencia realizada en plastilina | Gral.3€, reducida 1'5€, <12años y martes por la tarde gratuito. | 687 93 07 38 979 76 77 32 |
| | Iglesia Ntra. Sra. La Antigua | Fiesta de Castilla y León (23 al 26 abril): 11.00-14.00 | Donativo 2€ | |
| | Museo Narciso Maisterra | Concertar previamente www.museonarcisomaisterra.org | | 622 25 21 22 621 05 44 15 |
| | Colección "El Tesoro" de María del Rosario Calzado Ortiz | Reservando previamente | Gratuito | 722 50 05 39 |
| GAMA 108 Kms a Palencia   | Restos del Castillo | Visita libre. En el interior del recinto está la ermita de Nuestra Señora del Castillo, patrona del lugar. | | |
| | Iglesia de San Andrés | Invierno cerrado | | |
| GUARDO 95 Kms a Palencia https://guardo.org/ | Lavadero de la Fábrica  | Centro de interpretación de la Fábrica electroquímica https://lavaderodelafabrica.com/ Autovisible reservar a través de la web Museos Vivos: https://museosvivos.com/guardo-museo-del-lavadero-de-explosivos/ | Gratuito | |
| | Iglesia de San Juan | Invierno cerrado | | |
| GRIJOTA 7 Kms a Palencia | Ermita Regina Angelorum | Fiesta de Castilla y León (23 al 26 abril): 17.00-19.00 | Donativo 2€ | |
| HERRERA DE PISUERGA 72 Kms a Palencia (continua) | Aula Arqueológica | A partir 1 mar.: M a S: 11.00-14.00 y 17.00-20.00. D: 11.00-14.00. Grupos concertar previamente. | Gral.2.50€, escolares 1.50€, grupos>10 personas 2€ | 666 58 98 65 |

| | | | | |
|---|--|--|---|--|
| HERRERA DE PISUERGA (continua) www.herreradepisuerga.org https://herreradepisuerga.es/  | | https://herreradepisuerga.es/index.php/turismo/visitas/aula-de-arqueologia2/ | | turismo.herrera@pisuerga@gmail.com |
| | Centro de Interpretación del Cangrejo | Del 27 mar. al 30 jun.: V, S, D: 10.00-14.00 y 17.00-20.00 Mismo horario los días 17 y 23 de abril y 1 de mayo. Del 1 jul. al 31 ago.: M a D: 10.00-14.00 y 17.00-20.00 Del 4 sept. al 30 oct.: V, S, D: 10.00-14.00 y 17.00-20.00 Mismo horario los días 12 oct. y 2 nov. Invierno bajo reserva previa. Duración aproximada visita 1h15'. Aula del Río: visita a la exposición, acuario, actividad de pesca en el río Burejo. | Gral. 1€, Reducida 0.50€ (familias numerosas, menores de 12 años, pensionistas y jubilados), gratuito <7 años, personas con discapacidad y visitas VEEN. Precio de otras actividades y programas educativos: consultar | 676 21 02 31 cp.cangrejo@patrimonionaturall.org |
| | Barco del Canal "Marqués de la Ensenada" y Centro del Canal de Castilla  Cerrado temporalmente por mantenimiento | * | * | 664 20 14 15 barcomarques@laensenada.diputaciondepalencia.es |
| HORNILLOS DE CERRATO 29 kms a Palencia | Minas de yeso | En la actualidad visitable para grupos de 15 a 25 personas previa cita con el alcalde | | 666 72 93 74 |
| HUSILLOS 11 kms a Palencia | Iglesia abadial de Santa María | Fiesta de Castilla y León (23 al 26 abril): 17.00-20.00 Visita al facsímil del Sarcófago romano de la Orestíada (s.II) y la escultura "Tu soy yo" la más grande hecha con impresora 3D de CyL | Donativo 2€ | |
| MARCILLA DE CAMPOS 39 Kms a Palencia  | Laguna. Ruta de esculturas | VISITA LIBRE | Donativo ONG Palentina Youtube: Bodega Museo de Marcilla. donativo ONG palentina | marcillasolidaria@gmail.com |
| | Iglesia.Arquitectura popular: Palomar, herradero, caseta de era... | - Visita guiada con cita previa para grupos. - Visita guiada en inglés. https://marcilladecampos.es | | |
| MOARVES DE OJEDA 85 Kms a Palencia | Iglesia de San Juan  | Invierno: cerrado. Fiesta de Castilla y León (23 al 26 abril): 11.00-14.00 y 16.00-19.00 www.artepalencia.es ; fundacionnartex@artepalencia.es | 2 € | 616 52 05 09 |
| NAVA DE SANTULLÁN 112 Kms a Palencia | Fragua, potro, antigua escuela y los lavaderos. | Reservar siempre cita previa a este conjunto de construcciones recuperadas y restauradas por los vecinos. | Donativo https://www.patrimoniobarruelo.es/pedania-details.php?id=5 | 979 606 014 |
| NESTAR107 Kms a Palencia  | Puente Perdiz y área de interpretación de las Calzadas Romanas | Visita libre. Puente romano, en la calzada romana que unía Pisoraca (Herrera de Pisuerga) con Portus Blendium. (Suances), la más importante de las que unían la Meseta Norte con la Costa Cantábrica. | | |
| NOGAL DE LAS HUERTAS 47 Kms a Palencia  | Monasterio de San Salvador | Ruinas del antiguo monasterio cluniacense. Reservar previamente secretario@nogaldelashuertas.es https://cluniberica.es/ | Gratuito | 646 93 06 73 |
| OLMOS DE OJEDA 88 Kms a Palencia (continua) | Sta. Eufemia de Cozollos  | Invierno: V a D: 11.30-16.30 A partir de junio: M a D: 11.00-14.00 y 17.00-19.00 Entre semana concertar previamente por teléfono o wasap <u>Los sábados pueden modificarse estos horarios por celebraciones en la Iglesia del Monasterio, se recomienda verificar el horario</u> | Gral 4€, grupos (a partir de 15 personas) 3€, niños gratuito | 636 32 85 34 |

| | | | | |
|--|--|---|--|--|
| OLLEROS DE PISUERGA 91 Kms a Palencia  | Ermita Rupestre Santos Justo y Pastor | X, J y D: 11.00-14.00. V y S: 11.00-14.00 y 16.00- 18.30. www.artepalencia.es ; fundacionnartex@artepalencia.es | Gral. 2€ | 616 52 05 09 |
| PALENZUELA 41 Kms a Palencia | Museo de Palenzuela | Concertar visita con Sara | Gratuito | 656 94 87 39 |
| | Iglesia de San Juan | Invierno cerrado. Fiesta de Castilla y León (23 al 26 abril): 11.00-14.00 | Donativo 2€ | |
| PAREDES DE NAVA 22 Kms a Palencia http://paredesdenava.com/  | Iglesia Museo de Santa Eulalia | Sede del MUSEO TERRITORIAL CAMPOS DEL RENACIMIENTO. Consultar al final de los horarios | | |
| | Iglesia de Santa María | Exposición "Escenas de la Pasión": Todos los días: 10.00-13.30 y 17.00-19.00. Respetar las horas de culto | Entrada libre | |
| | Casa de los Títeres | Concertar cita previa: X a D: 11.00-14.00 y 16.00-19.00 | La voluntad | 646 82 17 12 |
| | Oficina de Turismo | Invierno: X a D: 11.00-14.00 y 16.00-19.00. Verano: M:11.00-18.00. XaS:11.00-20.00. D:11.00-14.00 y 17.00-20.00 | 692 91 63 82 | 692 91 63 82 |
| | Museo de los Cuentos y la Ciencia Iglesia de San Martín  | X – D: 11.00-14.00 y 17.00-20.00. Navidad: 24 y 31 dic. sólo por la mañana hasta las 15.00. Días 25 dic. y 1 ene cerrado. info@museodeloscuentosylaciencia.com | Gral. 5€, Mayores 65 y jubilados 4€, reducida 3€ (niños 5- 16 años, grupos + 10 personas, familias numerosas) | 619 54 62 10 |
| PEDROSA DE LA VEGA 60 Kms a Palencia | Villa Romana La Olmeda  www.villaromanalaolmeda.com https://www.fuimosroma.com/ | Todo el año: M-D: 10.30-18.30. Lunes cerrado Navidad: 24, 25, 31 dic. 1 y 6 ene. cerrado Consultas y reservas de actividades culturales directamente en la web Si prefiere visita por libre: -Hay indicado un itinerario recomendado para facilitar la visita. -Se cuenta además con la posibilidad de descargar, al dispositivo móvil del visitante, el folleto explicativo en diferentes idiomas a través de la página web. -También en el interior hay códigos QR con información de gran interés para el desarrollo de la visita. Si prefiere visita guiada: Reservar siempre previamente y éstas se harán en función de la disponibilidad. Si se quiere reserva anticipada (recomendada especialmente para grupos): se puede hacer a través de los teléfonos 979 119 997 / 670 450 143 o la compra online a través de la web: www.villaromanalaolmeda.com GPS: Latitud norte 42°28'50" longitud 4°44'12" | Las entradas pueden ser adquiridas previamente a la llegada a la VRO, a través de la compra online, incluyendo las gratuitas. Las causas de reducción en el precio de la entrada deberán acreditarse en la taquilla. General: 5 €/u. <ul style="list-style-type: none"> Reducida*: 3 €/u. Grupo de 10 personas o más; Escolares de ESO y Bachillerato mayores de 12 años; Estudiantes con carné; Poseedores de Carné Joven; Poseedores del Carné de Amigos del Patrimonio; Jubilados; Pensionistas; Familias numerosas. Especial*: 1,5 €/u. Grupos de 8 estudiantes o más; Personal adscrito a instituciones museísticas; Profesores; Guías de turismo; Periodistas en el ejercicio de su actividad profesional; Miembros de Asociaciones Nacionales e Internacionales de Museos (ANABAD, APEME, ICOM, ICOMOS, AECA, AIEMA, etc.); Investigadores. Gratuita*: 0 €/u. Niños hasta 12 años; Profesores o guías acompañantes de grupos, hasta 2 por grupo; Martes por la tarde a partir de las 15.00 | Reservas grupos: 670 45 01 43 ; 979 11 99 97 info@villaromanalaolmeda.com |
| PERAZANCAS DE OJEDA 95 Kms a Palencia | Ermita de San Pelayo | Invierno concertar | 1€ | 616 55 44 20 Jose |
| | Iglesia de la Asunción | Invierno concertar | 1€ | |
| PIÑA DE CAMPOS 24 Kms a Palencia  | Iglesia - Museo San Miguel | Fiesta de Castilla y León (23 al 26 abril): 12.30-14.30 Invierno concertar con Teófila Rojas, Isidoro o Juanjo | Donativo 2€ | 669 80 00 75 639 84 57 89 |

| | | | | |
|---|---|---|---|--|
| POMAR DE VALDIVIA 104 Kms a Palencia | Castro de Monte Bernorio  | Oppidium o ciudad fortificada. Restos arqueológicos y muralla. Es uno de los yacimientos arqueológicos más importantes de la Edad Hierro en toda Europa. BIC 1992 | Visita libre con carteles explicativos de autoguiado http://www.montebornorio.com/ | |
| QUINTANILLA DE LA CUEZA 44 kms a Palencia | Villa Romana La Tejada  | Cerrado hasta nuevo aviso por obras de adecuación. Disculpen las molestias | Gral:3€, reducida 2€ (grupos, jubilados, estudiantes, carnet joven) especial 1€. Niños<12años | 650 41 09 13 |
| REVENGA DE CAMPOS 37 Kms a Palencia  | Iglesia de San Lorenzo | Invierno cerrado | Donativo 2€ | |
| REVILLA DE POMAR 115 Kms a Palencia  | Cueva de los Franceses Desde aquí se puede acceder al Espacio Natural de Covalagua (R.E.N Castilla-y León)  | Cerrado hasta nuevo aviso por obras de adecuación. Disculpen las molestias | | |
| REVILLA DE SANTULLÁN 110 Kms a Palencia | Iglesia de San Cornelio y San Cipriano | X, J y D: 11.00-14.00. V y S: 11.00-14.00 y 16.00- 18.30 www.artepalencia.es ; fundacionnartex@artepalencia.es | 2€ | 616 52 05 09 |
| RIBAS DE CAMPOS 22 kms a Palencia  | Monasterio Santa Cruz de la Zarza y esclusa del Canal de Castilla (Calahorra de Ribas)  Triple esclusa Canal de Castilla | Concertar previamente (mínimo con un día de antelación) www.monasteriosantacruzdelazarza.com https://www.monasteriosantacruzdelazarza.com/2022/09/audioguias.html Esclusa triple: Visita libre. Es uno de los lugares más emblemáticos del Canal de Castilla, pues aquí es donde comenzó su construcción en 1753 | Donativo Visita libre | 609 47 86 34 |
| ROBLADILLO DE UCIEZA 50 Kms a Palencia | Ovejas y ríos, granja para conocer de cerca el pastoreo, ordeño, cuidados... | Todos los días (según meteorología):12.00-14.00 y 16.00-18.00. Llevar ropa cómoda ovejasyríos@gmail.com | Adultos 20€, niños hasta 14 años gratuito. Precios especiales para grupos | Nerea: 722 515 898 |
| SALDAÑA 62 Kms a Palencia www.saldaña.com | Museo de la Villa Romana  La Olmeda. https://www.villaromanalaolmeda.com/villa/museo/presentacion https://www.fuimosroma.com/ | Hasta 27 abril: V a D:10.30-14.00 y 16.30-19.30. 23 abril: 10.30-14.00 y 16.30-19.30. A partir del 28 de abril: M a D: 10.30-14.00 y 16.30-19.30 No se permite el acceso 15 minutos antes del cierre. Cerrado Navidad: 24,25,31 dic.1 y 6 ene. LA VILLA ROMANA "LA OLMEDA" ESTA EN PEDROSA DE LA VEGA CONSULTAR EL HORARIO DE LA MISMA EN LA UBICACIÓN (P) | Entrada conjunta con la villa romana de la Olmeda aplicando sus precios. Entrada gratuita los martes por la tarde a partir de las 16.30. | 610 26 08 32 |
| | Centro Javier Cortes (Oficina Turismo) | Todo el año: X-D: 10.00-14.00 y 16.30 -19.30 turismo@saldana.es | Gratuito | 979 89 09 95 |
| SAN CEBRIÁN DE MUDÁ 119 Kms a Palencia | Reserva y Centro Interpretación del Bisonte Europeo  www.mundominer.es RESERVAR SIEMPRE CITA PREVIAMENTE. Sacar la entrada en la página web con al menos una hora de antelación. Si no llamar por telf. previamente para ver si queda sitio. | "Safari" visita al parque cuaternario. Todos los días previa cita a las 10.00h. Mínimo 4 personas máximo 24. Duración entre 3 y 4 horas. Precio 20€ Invierno (4 nov al 25 mar): S, D y fest: 11:00-15:00 Últimas salidas a las 13.00. Entre semana concertar visita. Verano (a partir del cambio de hora): S, D y fest: 10.00-14.00 y 17.00-19.00. Últimas subidas: por la mañana a las 12.30 y por la tarde a las 17.30. Entre semana llamar para concertar visita. | - Entrada individual: 9.50€ (incluye ir a pie hasta la reserva y visita al centro de recepción acompañado por el guía) - Niños de 3 a 7 años: 4€ - Alquiler de otros medios de transporte (bicicleta, bicicleta eléctrica, calesa caballos, todoterreno: consultar directamente. -Grupos: consultar precio especial | 979 60 58 23 623 02 56 05 666 22 95 74 bisontesancebrían@mundominer.es |
| | Iglesia de San Cornelio y San Cipriano | | 2€ | |

| | | | | |
|--|---|---|---|---|
| SAN SALVADOR DE CANTAMUDA 125 Kms a Palencia | Iglesia de San Salvador | M-S :11.00-14.00 y 17.00 -18.30. D: 11.00-14.00 www.artepalencia.es ; fundacionnartex@artepalencia.es | 2€ | 979 87 90 28 626 59 81 93 616 52 05 09 |
| SANTA MARÍA DE MAVE 88 Kms a Palencia | Iglesia Santa María de Mave | X, J y D: 11.00-14.00. V y S: 11.00-14.00 y 16.00- 18.30 www.artepalencia.es ; fundacionnartex@artepalencia.es | 2€ | 616 52 05 09 |
| SANTA OLAJA DE LA VEGA 67 Kms a Palencia | Museo Etnográfico "La Calceta" https://lacalceta.jimdofree.com/museo-etnografico/ | M a D: Concertar siempre al menos con un día de antelación Con grupos de +15personas actividades complementarias | Gral.2€. Actividades y talleres: consultar directamente con Dori | 979 13 03 22 / 676 96 91 28 |
| SANTIBAÑEZ DE ECLA 86 Kms a Palencia | Monasterio de San Andrés de Arroyo  https://www.sanandresdearroyo.es | Del 16 mar. al 14 dic.: L a D Visitas interactivas a las: 11.00 ,12.00, 12.30, 16.00, 17.00 y 17.45 RESERVAR SIEMPRE CITA PREVIA POR CORREO ELECTRÓNICO monasterio@sanandresdearroyo.es Cerrado: Del 15 dic. al 15 mar. Los días de Jueves y Viernes Santo . Y 15 y 20 de agosto. | Gral. 5€. Grupos + 20 que hayan reservado previamente: 4€ Lunes por las mañanas gratuito. La visita es por libre. Prohibido hacer fotos. Venden dulces hechos en el monasterio | 979 14 20 03 979 14 20 05 |
| SANTIBAÑEZ DE LA PEÑA 110 Kms a Palencia | Castro de La Loma | Oppidium o ciudad fortificada que fue ocupada por los camáricos en la Edad del Hierro s.III-I a.C hasta la conquista romana. | Visita libre con carteles explicativos de autoguiado https://bit.ly/3sL3skj | |
| SANTOYO 34 Kms a Palencia | Iglesia de San Juan Bautista | Concertar visita con Horacio. Fiesta de Castilla y León (23 al 26 abril): 11.00-14.00 y 17.00-20.00 | Donativo 2€ | 675 13 65 74 |
| | Centro Temático del Palomar | Invierno cerrado. 15 jun.-15 oct.: X: 10.00-13.00 y 16.30-19.30. J a D: 10.00-13.30 y 16.30-19.30. L y M cerrado | Gral. 3€; grupos 2.50€ <10 años gratuito | 616 47 53 07 |
| TÁMARA 29 Kms a Palencia | Iglesia de San Hipólito | Concertar con Concha Gallardo en horario: 11.00-14.00 y 16.00-19.00. Misa: D: 11.00 Fiesta de Castilla y León (23 al 26 abril): 12.00-14.00 y 17.00-19.00 | Donativo 2€ | *607 28 49 65 979 81 02 46 664 72 43 60 |
| TORQUEMADA 23 Kms a Palencia | Museo Bustos www.museobustos.es | Invierno grupos mínimos 8 personas bajo reserva previa. | Gral:1.50€. Residentes gratuitos | 979 80 04 94 |
| TORREMORMOJÓN 30 kms de Palencia | Mirador y restos del castillo | Visita libre | | |
| | Iglesia Sta. Mª del Castillo | Fiesta de Castilla y León (23 al 26 abril): 17.00-19.00 | Donativo 2€ | |
| VALLESPINOSO DE AGUILAR 97 Kms a Palencia | Iglesia de Santa Cecilia | Invierno: cerrado www.artepalencia.es ; fundacionnartex@artepalencia.es | Donativo 2€ | 616 52 05 09 |
| VALBERZOSO 116 Kms a Palencia | Iglesia de Santa Maria La Real | Fines de semana previa cita con Amalia o Javier. Entre semana hay otras personas que tienen la llave para poder enseñarla. Hay un plano a la entrada del pueblo con las casas marcadas. Iglesia con pinturas murales s.XV | La voluntad | 616 16 78 59 |
| VEGA DE DOÑA OLIMPA 65 Kms a Palencia | Escuela Museo | Concertar siempre al menos con un día de antelación | La voluntad | 979 18 90 16 |
| VELILLA DEL RÍO CARRION 99 Kms a Palencia | Ruta del Ratoncito Pérez  https://larutadelasilusiones.com/ | Un paseo de 3.6 kms. por la localidad de Velilla del Río Carrion donde conocerás a la familia Pérez en la Ruta de tus Sueños. Para reservar hora y sacar las entradas: https://donticket.es/evento/turismo-la-ruta-de-tus-suenos | Entrada 4.5€ Niños hasta 2 años gratuito | |
| VENTA DE BAÑOS 12 Kms a Palencia | Museo del Ferrocarril  | Sab. y dom.: 11.00-14.00. Resto de la semana grupos de + 15 personas concertando previamente (1.5€). Reserva de visitas: museodelferrocarril.vdb@gmail.com | Gral. 2€. Reducida 1€ (pensionistas, < de 12 años, desempleados, socios AVENFER). Gratuita: personas con discapacidad, escolares los jueves) | 638 27 05 87 |

| | | | | |
|---|---|---|---|------------------------------|
| VILLABELLACO 110 kms a Palencia | Casa Taller Herminio Revilla. Museo esculturas y maquetas móviles | Visitable de forma guiada de M a D a las 11.00 y 17.00 previa cita. https://museohr.com museo@museohr.com | La voluntad | 679 39 11 10 |
| VILLACIBIO 94 kms a Palencia | Iglesia rupestre de San Pelayo | Visita libre | | |
| VILLAHERREROS 57 Kms a Palencia | Ruta de los Murales | Arte callejero que utiliza el pueblo como un lienzo gigante al aire libre | | |
| VILLALCÁZAR DE SIRGA 39 Kms a Palencia https://clunyiberica.es/ | Iglesia Santa María La Blanca | 1 al 27 de marzo y del 2 de nov. al 31 de dic: X, J y D: 11.00-14.00. V y S: 11.00-14.00 y 16.00- 18.00. 28 mar. al 1 nov: M-D: 10.30-14.00 y 17.00 -19.30 Grupos de más de 15 personas reservar siempre previamente dentro de los horarios de apertura | Gral.3€. Reducida 2€ (menores 18,carné joven, pensionistas, personas con discapacidad mayor 33%. 1.00€ peregrinos con credencial. Gratuito menores de 10 años y miércoles por la tarde | 646 98 30 94 616 52 05 09 |
| VILLALUENGA DE LA VEGA 64 kms a Palencia | Museo de la Radio y las Comunicaciones. | RESERVAR SIEMPRE CITA PREVIA de M a D: 10.00 a 14.00. Concertar siempre al menos con un día de antelación | Gral.2€ | 645 03 15 02 |
| VILLAMEDIANA 19 Kms a Palencia | Iglesia de Santa Columba | Concertar con Goyo. Fiesta de Castilla y León (23 al 26 abril): 12.00-14.00 y 17.00-19.00 | Donativo 2€ | 630 21 59 91 |
| VILLAMURIEL DE CERRATO 8 Kms a Palencia | Iglesia de Sta. M ^a . La Mayor | Fiesta de Castilla y León (23 al 26 abril): 11.00-14.00 Invierno: Concertar previamente. Misa dom. 12.00 y 13.00 | Donativo 2€ | 979 77 62 54 |
| | Monasterio de Sta.Clara (en Calabazanos) | L a D: Mañanas pedir llave por el torno, tardes 16.30-20.00. Cultos laborables: 08.30. D y fest: 11.00 Del 01 nov a Navidad y Cuaresma las hermanas no reciben visitas en locutorio, pero se puede visitar la iglesia | La voluntad. | 979 77 63 50 |
| | Fossilium (Aula Paleontológica) | Se recomienda concertar previamente. Abril: todos los miércoles y sábados de:10.00-14.00. Los jueves, viernes, 1 y 8 abr.:10.00-14.00 y 17.00-20.00. Cerrado los días 2,3,4,23 y 25 de abril fossiliumvillamuriel@gmail.com | Gratuito | 699 28 20 32 |
| VILLASARRACINO 58 kms a Palencia | Museo Misional Fray Félix Cuadrado | Concertar cita previamente con Constantino | Donativo | 650 95 51 14 |
| VILLAUMBRALES 15 Kms | Iglesia de San Juan | Fiesta de Castilla y León (23 al 26 abr): 12.00-14.00 | Donativo 2€ | |
| Sedes del MUSEO TERRITORIAL CAMPOS DEL RENACIMIENTO | Becerril de Campos Museo Parroquial Santa María | 1 Oct. a 31 mar.: J a S: 10.00-14.00 y 15.30-18.30. D: 10.00-15.00 Navidad: cerrado 24,25,31 dic. y 1 y 6 ene. | Cada sede Gral 6€,reducida 4€ Entrada conjunta a las 5 sedes del Museo Territorial Campos del Renacimiento, gral 15€, reducida 12€. Incluyen audioguía Opción de un guía personal acompañante, gral. 20€, reducida 16€ y requiere reserva previa | 659 00 42 99 654 10 57 11 |
| | Cisneros Iglesia San Facundo y San Primitivo Iglesia Museo de San Pedro Fuentes de Nava Iglesia Santa María Paredes de Nava Iglesia Museo de Santa Eulalia | 1 abr. a 30 sept.: M a S: 10.00-14.00 y 16.30-20.00 D: 10.00-15.00 Último acceso 30 minutos antes del cierre. Información más amplia y reservas en: www.camposdelrenacimiento.com info@camposdelrenacimiento.com | | |

***NOTAS IMPORTANTES:**

- **EN TODAS LAS IGLESIAS SE RESPETARÁN LAS HORAS DE CULTO. En algunas iglesias cobrarán entrada y en otras no.**
- El resto de templos del **Románico Norte de Palencia** que no aparecen en este listado, se podrán visitar solicitando con al menos 48 horas de antelación una visita a la demanda en el siguiente teléfono 616 520 509. Más información: www.artepalencia.es; fundacionnartex@artepalencia.es